

ПРИМЕЧАНИЯ

**к бухгалтерской отчетности
за 2025 года**

**ОАО «Нефтезаводмонтаж»,
г.Новополоцк**

Раздел.1 Организационная структура

ОАО «Нефтезаводмонтаж» г.Новополоцк (ранее Новополоцкое монтажное управление, затем Новополоцкое монтажное предприятие) создано в 1959 году как специализированная монтажная организация по монтажу технологического оборудования, трубопроводов, металлоконструкций, сборного железобетона, в основном на объектах нефтепереработки, химии, нефтехимии, микробиологии. В настоящее время осуществляет виды деятельности, подконтрольные Министерству архитектуры и строительства РБ, а также Проматомнадзору РБ.

Общество является коммерческой организацией – юридическим лицом с частной формой собственности.

Целью деятельности ОАО «Нефтезаводмонтаж», г. Новополоцк является хозяйственная деятельность, направленная на получение прибыли.

Сведения о юридическом лице

Полное наименование г.Новополоцк	-	Открытое акционерное общество «Нефтезаводмонтаж»,
Сокращенное наименование	-	ОАО «Нефтезаводмонтаж», г. Новополоцк
Почтовый адрес	-	211440, Витебская область, г.Новополоцк, ул.Техническая,2 тел/факс (02145) 98293
Форма собственности	-	частная
Организационно-правовая форма	-	открытое акционерное общество
Статус – юридическое лицо или обособленное подразде- ление	-	юридическое лицо
Основной вид деятельности по ОКЭД	-	43999, 33200,41200
Код ОКЮЛП (код налогоплательщика)	-	300041470
Код ОКПО	-	01397873
Юридический адрес	-	211440, Витебская область, г.Новополоцк, ул.Техническая,2 тел/факс (02145) 98293

Информация об обслуживающих банках
на 01 января 2025 года

№ п/п	Обслуживающий банк		Наименование депозитария, с которым ОАО заключило договор на депозитарное обслуживание
	наименование	дата начала обслужи- вания в этом банке	
1	3.1	3.2	4
1	ДО 202 ОАО "Сбер-Банк" г.Новополоцк	20.06.1976	
2	Филиал 216 ОАО "АСБ Беларусбанк" г.Полоцк	21.04.2010	ОАО "АСБ Беларусбанк"
3	ОАО "Банк Дабрабыт" г.Минск	03.11.2011	
4	ГКБТ "Туркменбаши", филиал г.Магданлы Лебапское областное управление	03.09.2013	

Общество имеет 4 лицензии и 17 разрешений, сертификатов
Численность ОАО «Нефтезаводмонтаж» г. Новополоцк всего по
состоянию на 01.01.2026г. - 310 чел.

Учетный номер налогоплательщика (УНН) – 300041470, предприятие
зарегистрировано в Едином государственном регистре юридических лиц и
индивидуальных предпринимателей за № 300041470 решением Витебского
областного исполнительного комитета № 252 от 04.06.97 г. Свидетельство
выдано на основании решения от 27.06.2000 г. № 368 Витебского
облсполкома.

Генеральный директор

ОАО «Нефтезаводмонтаж»

Яловик Александр Петрович
тел. 514853

Еремич Николай Николаевич
С 1 августа 2024года

Гурин Владимир Андреевич
С 19 декабря 2025 года

Главный бухгалтер

Сорокина Людмила Васильевна
до 4.09.2025г.

Подсадник Наталья Николаевна
(зам.гл.бух – с 5.09.2025 и.о. гл бух)
тел. 514858

В соответствии с Уставом ОАО «Нефтезаводмонтаж», г.Новополоцк
имеет Филиал ОАО «Нефтезаводмонтаж», г.Новополоцк в Туркменистане,
местонахождение: Туркменистан, территория поселка Гарлык,
Койтендагского этрапа, Лебапского велята. В Едином государственном
списке юридических лиц Туркменистана произведена 08 мая 2013 за
№13955071, в Реестре юридических лиц-налогоплательщиков с присвоением
индивидуального налогового номера 513621000271.

Создан по поручению Министерства архитектуры и строительства РБ в рамках Указ Президента Республики Беларусь от 30.07.2010 N 398 (ред. от 29.12.2012) "О некоторых вопросах строительства горно-обогатительного комбината в Туркменистане". Обществом заключен договор №406-2013 с ОАО «Белгорхимпром».

ОАО «Нефтезаводмонтаж», г.Новополоцк имело Филиал «Нефтезаводмонтаж-Агро» ОАО «Нефтезаводмонтаж», г.Новополоцк (филиал «НЗМ-Агро» ОАО «Нефтезаводмонтаж», г.Новополоцк), почтовый адрес: 211837 д. Ляховщина, Поставского района, Витебской области (УНП 300980307), который был закрыт на основании решения наблюдательного совета (протокол №525 от 29.12.2018).

Информация о наличии объектов непроизводственного назначения
Справка

Наименование объекта	Количество по состоянию на 01.01.2026	Затраты на содержание (тыс руб.)		Информация о ходе передачи в коммунальную собственность
		Всего	В т.ч. средства целевого сбора на финансирование жилищного фонда	
1. Жилые квартиры (перечислить, указать адрес) г.Новополоцк, г.Новополоцк, ул.Олимпийская, д.8 кв.3	Количество квартир 1 шт Общая площадь кв.м 80,8	0,284		- продана 07.09.2025
2. Детские дошкольные учреждения 3. Клубы, дворцы культуры и др. 4. Санатории-профилактории, ФОК, детские лагеря отдыха и др. объекты лечебно-оздоровительного назначения- 5. Столовые и др. объекты общественного питания 6. Общежития 7. Объекты бытового обслуживания 8. Магазины 9. Другие объекты непроизводственной сферы, имеющиеся на балансе предприятия – пристройка к жил дому(ФСК)	Кв м	20,2	0	- остаются на балансе предприятия
Загородная база «Щаты»	465 146,14 К-во мест 141	144,5	0	- остаются на балансе предприятия

Раздел 2. Производственная и хозяйственная деятельность
ОАО «Нефтезаводмонтаж» г. Новополоцк

Выполнение задания прогноза социально-экономического
развития за январь-декабрь 2025 года.

Прогнозные показатели социально-экономического развития ОАО «Нефтезаводмонтаж», г.Новополоцк на январь-декабрь 2025 года, доведенные в установленном порядке:

Министерством архитектуры и строительства РБ, управляющей
компанией холдинга «БЕЛСТРОЙЦЕНТР-ХОЛДИНГ» РУП
«Белстройцентр»

Целевые показатели прогноза социально-экономического развития:

1. Снижение уровня затрат на производство и реализацию продукции (работ, услуг) – (-0,7 %);
2. Выручка от реализации продукции, товаров, работ, услуг на одного среднесписочного работника – 73,7 тыс.руб.;
3. Экспорт услуг – 20 тыс. долларов США;
4. Рентабельность продаж – 3,7 %.
5. Темп роста объем подрядных работ, выполненные собственными силами в сопоставимых условиях – 277,6 %
6. Инвестиции в основной капитал: 258,5 тыс.руб.

Прочие прогнозные показатели финансово-хозяйственной деятельности:

1. Целевой показатель по энергосбережению – (-1,6%);
2. Показатель по экономии светлых нефтепродуктов – 4,2 %;

Фактические значения показателей, достигнутых январь-декабрь 2025г.

Целевые показатели прогноза социально-экономического развития:

1. Снижение уровня затрат на производство и реализацию продукции (работ, услуг) –(-9,45) %;
2. Выручка от реализации продукции, товаров, работ, услуг на одного среднесписочного работника – 48,5 тыс.руб.;
3. Экспорт услуг - 0 тыс. долларов США;
4. Рентабельность продаж – (-5,7) %.
5. Темп роста объема подрядных работ (12-ИС) в сопоставимых ценах.- 59,9%
6. Инвестиции в основной капитал: 0 тыс. руб.

Прочие прогнозные показатели финансово-хозяйственной деятельности:

1. Целевой показатель по энергосбережению – (-1,8) %;
2. Показатель по экономии светлых нефтепродуктов –4,22%;

**Показатели социально-экономического развития
ОАО «Нефтезаводмонтаж» за январь-декабрь 2025 года**

Показатели	Ед. изм.	январь-декабрь 2024г.	январь-декабрь 2025г.	Зада-ние, доведен-ное в уст. порядке	Темп роста (тек. цены), %	Выполн ение задания %
		факт. цены	факт. цены			
Индикативные показатели развития:						
Объем подрядных работ, выполненный собственными силами по виду деятельности «Строительство» (форма 12-ис (строительство) стр. 01 + стр. 44)	тыс. руб.	10920	7346	32950	67,3	22,3
	% в сопост. ценах	10920	6528	-	59,9	-
Уровень рентабельности реализованной продукции	%	- 14,8	-6,4	4,6	x	x
Уровень рентабельности продаж	%	-14,4	-5,7	3,7	x	x
Показатели прогноза социально-экономического развития:						
Экспорт услуг	тыс. долл. США	0	0	20	0	0
Прочие прогнозные показатели финансово-хозяйственной деятельности:						
Выручка от реализации продукции, работ, услуг	тыс. руб.	19950	14465	27286	72,5	53
Выручка от реализации продукции, работ, услуг на одного среднесписочного работника	тыс. руб.	49,9	48,5	73,7	97,2	65,8
Целевой показатель по энергосбережению	%		-1,8	-1,6	x	x
Показатель по экономии светлых нефтепродуктов	%	4,21	4,22	4,2	100	100
Инвестиции в основной капитал	тыс. руб.	216	0	258,5	x	x
	темп роста %	x	x	119,7	x	x

**Справка о выполнении показателей
прогноза социально-экономического развития
ОАО «Нефтезаводмонтаж», г. Новополоцк за январь-декабрь 2025 года**

№ п/п	Наименование показателей	Ед. изм.	Доведенное задание		Факт. значение
			бизнес-план	МАиС, РУП «Белстройцентр»	
Индикативные показатели развития:					
1.	Темп роста объема подрядных работ, выполненные собственными силами в сопоставимых условиях	%	277,6	277,6	59,9
2.	Рентабельность продаж	%	3,7	x	-5,7
3.	Рентабельность реализованной продукции	%	4,6	x	-6,4
4.	Выручка от реализации продукции на одного среднесписочного работника	тыс. руб.	73,7	x	48,5
Показатели прогноза социально-экономического развития					
5.	Экспорт услуг	тыс. долл. США	20	20	0
6.	Добавленная стоимость в расчёте на одного среднесписочного работника	тыс. руб.	32,7	x	20,4
7.	Темп роста валовой добавленной стоимости на	%	191,2	x	113,1

№ п/п	Наименование показателей	Ед. изм.	Доведенное задание		Факт. значение
			бизнес-план	МАиС, РУП «Белстройцентр»	
	одного среднесписочного работника				
Прочие прогнозные показатели финансово-хозяйственной деятельности					
8.	Целевой показатель по энергосбережению	%	-2,5	-1,6	-1,8
9.	Показатель по экономии светлых нефтепродуктов	%	x	4,2	4,22
10.	Превышение темпа роста производительности труда по выручке над темпом роста номинальной начисленной заработной платы	коэф.	1,063	x	0,861
Прочие показатели финансово-хозяйственной деятельности					
11.	Объем инвестиций в основной капитал	тыс. руб.	258,5	258,5	0
12.	Номинальная начисленная среднемесячная заработная плата	руб.	2293,9	x	1868,3
13.	Чистая прибыль (+), убыток (-)	тыс. руб.	64	0	-689
14.	Снижения уровня затрат на производство и реализацию продукции (работ, услуг)	%	-20,5	-0,7	-9,45

СПРАВКА-РАСЧЕТ
показателя по снижению уровня затрат
по ОАО "Нефтезаводмонтаж" г. Новополоцк
за январь - декабрь 2025 г.

№ п/п	Наименование показателя	Затраты на производство продукции (работ, услуг) (стр.002 формы 4-ф (затраты))	Объем производства продукции (работ, услуг) в текущих ценах за вычетом начисленных налогов и сборов из выручки (стр.001 формы 4-ф (затраты))	Соотношение затрат и объема производства, % (графа3/ графа 4 x 100%)	Показатель по снижению уровня затрат % (строка 1 графы 5 : строку 2 графы 5)x100-100
1	2	3	4	5	6
1	За отчетный период, тыс.руб. (графа 1 формы 4-ф (затраты))	12705	11921	106,58	-9,45
2	За соответствующий период прошлого года, тыс.руб. (графа 2 формы 4-ф(затраты))	19096	16224	117,7	

Показатели внешнеэкономической деятельности
ОАО «Нефтезаводмонтаж», г. Новополоцк за январь-декабрь 2025года

Наименование показателя	Ед. изм.	январь-декабрь 2024г.	январь-декабрь 2025г.	Темп роста, %
Экспорт услуг	тыс. USD	0	0	х
Импорт услуг	тыс. USD	0	1,3	х
Сальдо внешней торговли услугами	тыс. USD	0	-1,3	х
Экспорт товаров	тыс. USD	0	0	х
Импорт товаров	тыс. USD	0	0	х
Сальдо внешней торговли товарами	тыс. USD	0	0	х
Сальдо внешнеэкономической деятельности	тыс. USD	0	-1,3	х

Объем экспорта и импорта по странам отражены в таблице.

Информация об экспорте – импорте услуг и товаров по ОАО «Нефтезаводмонтаж», г. Новополюцк за январь-декабрь 2025 года

тыс.USD

ЭКСПОРТ			
<i>ТОВАРОВ</i>			
ВСЕГО			0
<i>В Т.Ч ПО ГРУППАМ:</i>	РФ	М/К	0
<i>УСЛУГ</i>			
ВСЕГО			0
<i>В Т.Ч ПО ГРУППАМ:</i>	РФ	Строительно-монтажные работы	0
ИМПОРТ			
<i>ТОВАРОВ</i>			
ВСЕГО			0
	РФ	Запчасти, материалы	0
<i>УСЛУГ</i>			
ВСЕГО	РФ		1,3
		Ком.услуги, эл/энергия, заселение	0
		Аренда авто, услуги автовышки	0
		Прочее	0

Выполнение показателей за январь-декабрь 2025г. сложилось на следующем уровне:

- Объем инвестиций в основной капитал составил 0 тыс. руб.,
- Рентабельность продаж составила (-5,7%), при задании по бизнес-плану в 3,7%;
- Уровень рентабельности реализованной продукции, товаров, работ, услуг сложился на уровне (-6,4%), при задании по бизнес-плану в 4,6%;

- Целевой показатель по энергосбережению составил (-1,8%), при задании в (-1,6)%;

- Среднемесячная заработная плата составила 1868,3 руб. или 112,9 % к уровню прошлого года, однако уровень, запланированный бизнес-планом (2293,9 руб.) не был достигнут;

- Объем подрядных работ, выполненный собственными силами по виду деятельности «Строительство» по итогам финансово-хозяйственной деятельности за январь-декабрь 2025 года составил 7346 тыс. руб. темп роста к аналогичному периоду прошлого года в сопоставимых ценах составил 59,9 %, плановый показатель (277,6%) выполнен на 21,5%.

- Выручка от реализации товаров, продукции (работ, услуг) составила 72,5% от доведенного задания.

- Выручка от реализации продукции, товаров, работ, услуг в расчете на одного среднесписочного работника по итогам 12 месяцев 2025 года составила 48,5 тыс. руб. против задания 73,7 тыс. руб. (выполнение задания на 65,8%).

- Экспорт услуг по итогам работы за январь-декабрь 2025 года составил 0 тыс. долларов США – задание управляющей компании - 20 тыс. долларов США (не выполнено).

- Показатель снижения уровня затрат на производство продукции (работ, услуг) составил -9,45 % - задание в -0,7 % достигнуто.

По результатам финансово-хозяйственной деятельности ОАО «Нефтезаводмонтаж», г. Новополоцк за январь-декабрь 2025г. получен чистый убыток в сумме 689 тыс. руб.

Анализ финансового состояния предприятия

Трудовые ресурсы

Изменения в производственно-хозяйственной деятельности ОАО «Нефтезаводмонтаж», г. Новополоцк, продолжающие происходить в 2025 году и связанные с нехваткой оборотных средств, как следствие затруднительное своевременное финансирование строительных объектов, недостаточный объем строительно-монтажных работ, обеспечивающий полную загрузку производственных мощностей, повлекли также количественные и качественные изменения трудовых ресурсов организации.

Наличие и состав трудовых ресурсов ОАО "Нефтезаводмонтаж" за 2025г.

Наименование показателя	Ед. изм.	2024г.	2025г.	Изменение 2025 к 2024	
				%	+ / -
Среднесписочная численность работников (без внешних совместителей и граждан, выполнявших работу по гражданско-правовым договорам)	чел.	400	298	74,5	-102
в т.ч. рабочие	чел.	266	202	76,1	-63
служащие	чел.	134	96	71,3	-39
в т.ч. руководители	чел.	62	43	68,9	-19
специалисты	чел.	65	49	75,3	-16
из них аппарат управления	чел.	61	45	73,3	-16
Удельный вес ср.списочной численности АУП в среднесписочной численности работников	%	15,2	15,0	98,7	-0,2
Фонд заработной платы работников (без внешних совместителей и граждан, выполнявших работу по гражданско-правовым договорам)	тыс. руб.	7 941,1	6 681,0	84,1	-1 260,1
Среднемесячная заработная плата всего по организации	руб.	1 654,4	1 868,3	112,9	213,9
в т.ч. рабочие (без уч. персонала неосновной деятельности)	руб.	1 530,6	1 748,1	114,2	217,5
служащие (без уч. персонала неосновной деятельности)	руб.	1 950,6	2 161,2	110,8	210,6
в т.ч. руководители	руб.	2 469,0	2 651,3	107,4	182,3
из них дирекция	руб.	3 406,0	3 447,0	101,2	41,0
специалисты	руб.	1 550,7	1 822,7	117,5	272,0
Среднемесячная заработная плата по виду экономической деятельности "Строительство"	руб.	2 677,1	3 362,7	125,6	x
Число отработанных человеко-часов (без внешних совместителей и граждан, выполнявших работу по гражданско-правовым договорам)	тыс. чел.ч.	741,5	554,5	74,8	x
Количество отработанных человеко-часов на одного работника	ч.	1 853,7	1 860,6	100,4	6,9

По итогам работы за 2025г. среднесписочная численность работников Общества сократилась на 25,5% по сравнению с аналогичным периодом прошлого года, в т.ч. численность рабочих сократилась на 23,9%, руководителей - на 31,1%, специалистов на 24,7%. Изменение численности в разрезе категорий происходило не равномерно.

Удельный вес среднесписочной численности АУП в общей среднесписочной численности работников по итогам 2025г. составил 15%, что на 0,2пр.п. ниже в сравнении с аналогичным периодом прошлого года.

Так же в ОАО «Нефтезаводмонтаж», г. Новополоцк наблюдается большая текучесть кадров (таблица – «показатели движения кадров»).

Коэффициент текучести кадров в 2025г. значительно ниже показателя, сложившегося по итогам 2024г., однако его значение (35,9%) далеко от общей «естественной» нормы в 3-7% в год. Динамика коэффициента текучести кадров в 2025г. имеет негативную динамику, что свидетельствует об определенной социальной и производственной напряженности в

коллективе Общества, отсутствии у работников мотивации в долгосрочных трудовых отношениях с нанимателем. Основной причиной текучести кадров является – неконкурентная заработная плата. Коэффициент замещения рабочей силы по итогам 2025г. составил 0,5, т.е. число принятых на работу в 2 раза меньше числа уволенных работников.

Показатели движения кадров
ОАО "Нефтезаводмонтаж", г. Новополоцк за 2025г.

№ п/п	Наименование показателя	Ед. изм.	2024г.	2025г.	Изменение 2025 к 2024	
					%	+/-
1	Списочная численность работников в среднем за период	чел.	459	339	74,0	-119
2	Численность работников, принятых на работу	чел.	88	56	63,6	-32
3	Численность уволенных работников, чел	чел.	276	122	44,2	-154
-	в том числе за прогул и другие нарушения трудовой дисциплины	чел.	3	8	266,7	-
4	Число человеко-дней целодневных (целосменных) простоев	чел.дн.	0	0	-	-
5	Численность работников, находившихся в целодневном (целосменном) простое	чел.	0	0	-	-
6	Коэффициент оборота кадров по приему		0,220	0,190	86,4	-
7	Коэффициент текучести кадров		0,602	0,359	59,6	-
8	Коэффициент замещения рабочей силы		0,32	0,46	143,8	-

Сложившаяся изменчивость кадрового состава провоцирует нестабильность в коллективе по ряду причин:

- затрачивается дополнительное время на обучение персонала, в результате чего отвлечение работников от своих непосредственных обязанностей, низкая эффективность труда вновь принятых работников и как итог снижение производительности труда;
- при высокой текучести кадров снижается ответственность работников за результаты своего труда, снижается мотивация персонала к качественному выполнению своих обязанностей;
- высокая текучесть кадров не способствует благоприятному психологическому микроклимату в коллективе.

Наглядно динамика изменения средней заработной платы работников Общества за 2024/2025гг. в сравнении со средней заработной платой работников, занятых видом экономической деятельности «Строительство» представлена на диаграмме.



Динамика изменения средней заработной платы работников
ОАО «Нефтезаводмонтаж» за 2024 – 2025гг., руб.

Среднемесячная заработная плата всех категорий работников Общества за 2025г. сложилась ниже уровня среднемесячной заработной платы по виду экономической деятельности «Строительство».

Низкий уровень заработной платы является одной из причин значительной текучести кадров. Низкий уровень заработной платы снижает стимулирующую и мотивирующую функцию заработной платы.

За 2025г. по сравнению с аналогичным периодом прошлого года, наблюдается снижение объемов строительно-монтажных работ, а соответственно и выручки от реализации продукции (на 27,5%). Даже, принимая во внимание факт значительного сокращения численности работников, производительность труда (по выручке от реализации продукции) на одного работника за 2025г. также сократилась и составила 97,2% к уровню прошлого года.

Динамика производительности труда ОАО «Нефтезаводмонтаж» январь-декабрь 2025г. представлена в таблице и на диаграмме.

Динамика производительности труда
ОАО "Нефтезаводмонтаж", г. Новополюцк за 2025г.

№ п/п	Показатели	Ед. изм.	2024г.	2025г.	Изменение 2025 к 2024	
					%	+/-
1	Производительность труда по выручке от реализации продукции	тыс. руб.				
1.1	на одного работника		49,9	48,5	97,2	-1,4
1.2	на одного рабочего		75,1	71,5	95,2	-3,6
2	Среднемесячная заработная плата персонала	руб.	1654,4	1 868,3	112,9	213,9
4	Соотношение темпов роста выручки от реализации продукции (работ, услуг) на одного среднесписочного работника и темпов роста номинальной начисленной среднемесячной зарплаты	к-т	0,889	0,861	х	х

В анализируемом периоде наблюдается снижение производительности труда (97,2%) и рост заработной платы (112,9%), что свидетельствует о невыполнении обязательного условия «справедливой» оплаты труда.



*Динамика изменения производительности труда работников
ОАО «Нефтезаводмонтаж» за 2024 – 2025гг., тыс.руб.*

Анализ трудовых ресурсов ОАО «Нефтезаводмонтаж» за январь-декабрь 2025г. свидетельствует о необходимости проведения процессов оптимизации численности работников по всем категориям. Использование трудовых ресурсов в Обществе имеет характеристики высокого уровня текучести кадров, плохой мотивации работников из-за низкой заработной платы и уровня управления персоналом.

Затраты на производство и реализацию продукции

Уровень затрат на производство продукции (товаров, работ, услуг) складывается от момента формирования портфеля заказов до сдачи объекта в эксплуатацию.

За январь-декабрь 2024г удельные затраты (затраты на 1000 руб. произведенной продукции) ОАО «Нефтезаводмонтаж» составляли 1177тыс.руб., что говорит о значительных убытках от реализации продукции, по результатам 2025 года ситуация улучшилась: затраты превысили объем произведенной продукции в 1,07 раза, однако по-прежнему данный факт свидетельствует о неэффективной хозяйственной деятельности Общества.

Материалоёмкость на 1000 рублей произведённой продукции (работ, услуг) в фактических ценах снизилась на 11,9% (с 519,5 руб. до 457,5 руб.).

Показатель снижения уровня затрат составил «минус» 9,46%.

Затраты в расчете на 1000 рублей произведенной продукции
ОАО "Нефтезаводмонтаж", г. Новополюцк за 2025г.

№ п/п	Показатели	Ед. изм.	2024г.	2025г.	Изменение 2025 к 2024	
					%	+ / -
1	Объем произведенной продукции (в действующих ценах за вычетом налогов)	тыс. руб.	16 224	11 921	73,5	-4 303
2	Затраты на производство продукции (работ, услуг), всего	тыс. руб.	19 096	12 705	66,5	-6 391
-	Затраты в расчете на 1000 руб. произведенной продукции	тыс. руб.	1177,0	1065,8	90,6	-111,2
-	Снижение (-), рост (+) затрат			-9,46		
3	Материальные затраты	тыс.руб.	8 429	5454	64,7	-2 975
-	Материалоемкость произведенной продукции (в расчете на 1000 руб.)	тыс.руб.	519,5	457,5	88,1	-62,0
-	Снижение (-), рост (+) материальных затрат			-11,93		

Поэлементная структура затрат отражена в таблице и схематично на диаграмме.

Поэлементная структура затрат на производство и реализацию продукции, товаров, работ, услуг ОАО "Нефтезаводмонтаж", г. Новополюцк за 2025г.

Показатели	2024г.		2025г.		Изменение 2025 к 2024		снижение(-)/ рост(+) уровня затрат
	тыс. руб.	уд.вес %, %	тыс. руб.	уд.вес %, %	+ / -	%	
Объем производства продукции (работ, услуг) (в действующих ценах за вычетом налогов)	16 224		11 921		-4 303	73,48	-9,46
Затраты на производство продукции (работ, услуг)	19 096	100,0	12 705	100,0	-6 391	66,53	
в том числе:							
1 материальные затраты	8 429	44,2	5 454	42,9	-2 975	64,7	-5,27
из них:							
сырье и материалы	7 511	39,4	4 876	38,4	-2 635	64,9	-4,58
топливно-энергетические ресурсы	768	4,0	578	4,5	-190	75,3	0,10
прочие материальные затраты	150	0,8	0	0,0	-150	0,0	-0,79
2 Затраты на оплату труда	6 192	32,4	4 819	37,9	-1 373	77,8	2,78
3 Отчисления на социальные нужды	2 132	11,2	1 688	13,3	-444	79,2	
4 Амортизация основных средств и НМА	1 499	7,8	76	0,6	-1 423	-	-7,31
5 Прочие затраты	844	4,4	668	5,3	-176	79,1	0,34

Наибольший удельный вес в поэлементной структуре затрат в отчетном периоде приходился на материальные затраты (42,9%), а в их составе – на сырье и материалы (38,4%). Второе место занимает удельный вес затрат на оплату труда. По сравнению с аналогичным периодом прошлого года удельный вес затрат на оплату труда увеличился на 5,5% и составил 37,9%, в т.ч. затраты на оплату труда рабочих - 23,8% против 19,7% в 2024г. (+4,1%); затраты на оплату труда служащих – 14,1% против 12,7% в 2024г. (+1,4%).

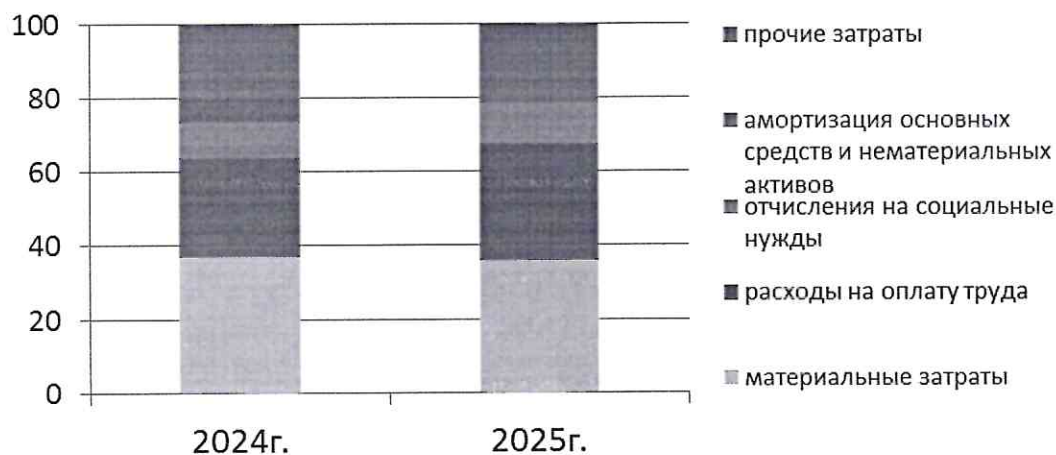
С 01.01.2025г. Общество применяло нормы Постановления Совета Министров Республики Беларусь от 29.12.2023г. №991 «О начислении амортизации основных средств и нематериальных активов в 2024 и 2025 годах» (приказ по обществу от 26.12.2024г. №491 «О начислении амортизации и продлении сроков службы»).

Амортизация не начислялась по объектам основных средств, используемых в предпринимательской деятельности и отнесенным в группы, подгруппы и виды основных средств, которым присвоены шифры 10000-49999, в соответствии с классификацией основных средств, кроме полученных в финансовую аренду (лизинг), безвозмездное пользование, доверительное управление. В результате удельный вес амортизации основных средств и нематериальных активов в затратах на производство продукции составил по результатам 2025г. 0,6%, что ниже на 7,2пр.п. по сравнению с аналогичным периодом прошлого года.

Удельный вес прочих затрат незначительно вырос (+0,9%) и составил за 2025г. 5,3%.

По итогам отчетного 2025г. снижение уровня затрат составило 9,46%, в том числе по степени влияния:

- материальные затраты – «минус 5,27» %;
 - из них сырье и материалы – «минус 4,58» %
 - топливно-энергетические ресурсы – «плюс 0,10» %
 - прочие материальные затраты – «минус 0,79» %
- затраты на оплату (учитывая отчисления) – «плюс 2,78» %;
- амортизационные отчисления – «минус 7,31» %.



Поэлементная структура затрат ОАО «Нефтезаводмонтаж» за 2024 – 2025гг.

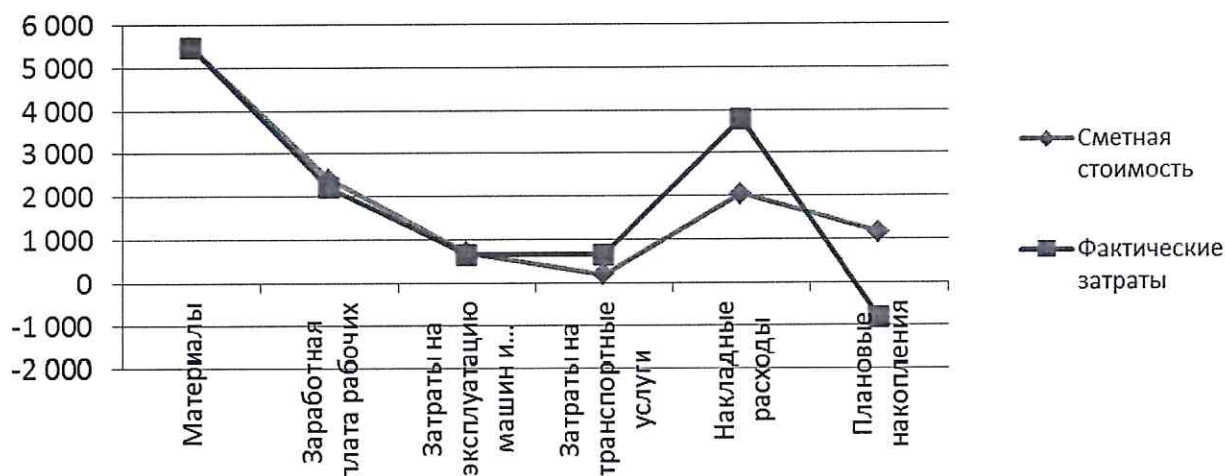
Анализ фактических затрат и сметной стоимости (плановых показателей)

Анализ выполнения статей затрат по смете в сравнении с фактически сложившимися затратами представлен в таблице и для более наглядного отображения на диаграмме.

Анализ фактических затрат и сметной стоимости (плановых показателей)
ОАО "Нефтезаводмонтаж", г. Новополюцк за 2025г.

	Сметная стоимость		Фактические затраты		Отклонения	
	тыс. руб.	уд.вес %	тыс. руб.	уд.вес %	+ прибыль / - убытки	уд.вес прибыли или убытка в сметной стоимости, %
Материалы с заготовительно-складскими расходами	5 474	50,7	5 472	42,9	1	0,0
Заработная плата основных производственных рабочих с отчислениями на социальное страхование	2 397	22,2	2 211	17,3	186	7,7
Затраты на эксплуатацию машин и механизмов	692	6,4	646	5,1	46	6,6
Затраты на транспортные услуги	190	1,8	645	5,1	-455	-239,5
Накладные расходы	2 043	18,9	3 787	29,7	-1 744	-85,3
Итого полная себестоимость	10 796		12 762			
Плановые накопления	1 146					
Итого сметная стоимость	11 941					
Финансовый результат (Пр (+), Уб (-) от реализации)					-820	

По итогам 2025 фактические затраты превысили плановые по таким статьям затрат, как «накладные расходы» и «затраты на транспортные услуги». Наибольшее превышение по статье «накладные расходы» - в 1,9 раза.



Фактические затраты и сметная стоимость

Превышение фактических затрат над плановыми привело к получению убытка от реализации продукции (товаров, работ, услуг).

Основными причинами убыточной деятельности ОАО «Нефтезаводмонтаж», г. Новополоцк являются:

- отток кадров (падение численности основных производственных рабочих и квалифицированных специалистов)

В организации наблюдается значительный отток кадров (смотреть «анализ трудовых ресурсов»).

- превышение фактических общехозяйственных и общепроизводственных расходов над плановыми вследствие недостаточных объемов выполнения высокоэффективных работ

Наибольший удельный вес (62,8%) в структуре фактических накладных расходов составляют затраты на заработную плату (с учетом отчислений на социальное страхование) работников аппарата управления и линейных служащих.

Заработная плата с учетом отчислений на социальное страхование вспомогательных рабочих (сторожа, водители легковых автомобилей), дополнительная заработная плата (отпуска) основных производственных рабочих составляют 15,6%.

Таким образом, 78,4% накладных расходов составляют расходы на заработную плату, что так же говорит о необходимой оптимизации всего численного состава организации под имеющуюся загрузку производственных мощностей.

- низкая производительность труда и невыполнение норм выработки, низкая организация труда, дефицит рабочих общестроительных специальностей

Выполнение норм труда по итогам хозяйственной деятельности за 2025г. составило 83,7%.

Для стабильного функционирования предприятия руководством организации постоянно проводится работа по поиску заказчиков, наиболее перспективным направлением являются работы, связанные с остановочным ремонтом, позволяющие обеспечить полноценную загрузку монтажных участков.

Справочно:

На настоящий момент у предприятия имеется только 2 генподрядных объекта и 1 объект по договору субподряда:

- 1. Текущий ремонт трубопроводов и изоляции цеха №8 ОАО «Нафтан» Договор до конца 2026г Объем выполняемых работ и выручки по объекту зависит от необходимости выполнения работ, определяемой Заказчиком в соответствующих дефектных ведомостях (как показала практика предыдущего года, средняя ежемесячная выручка по объекту составляет порядка 100 тыс. руб.)*
- 2. Парк смешения ОАО «Нафтан». Генподрядчик – ОАО «СРСУ-3», Договор до конца 2026г, стоимость работ по договору - 1,3 млн.рублей. Начало работ – с февраля 2026г, средняя ежемесячная выручка по объекту прогнозируется порядка 80 - 120 тыс. рублей.*

3. Эстакада слива нефти ОАО «Нафтан». Основной объект, реализуется с 2009 г. Договор до конца 2026 г.

Несмотря на то, что остаток СМР по генподряду в рамках сводного сметного расчета по данному объекту составляет порядка 55 млн. рублей, остаток работ выполняемых собственными силами – порядка 14 млн. рублей, в т.ч.:

м/к – 574 тн – 8,6 млн. рублей;

трубопроводы – 980 тн – 4 млн. рублей;

бетон – 5000 м³ – 2 млн. рублей.

Учитывая взаимосвязку и технологическую последовательность выполнения работ, освоение вышеуказанных объемов в сумме 14 млн. рублей будет происходить в течение 1-1,5 года (то есть реальная ежемесячная выручка собственными силами с объекта – не более 700-800 тыс.руб).

Бизнес-планом развития общества на 2026 год планируется выручка в размере –19 200 тыс. рублей, что позволит выйти на безубыточную работу.

При этом имеющиеся на настоящий момент договоры подряда позволяют прогнозировать годовую выручку лишь в 50% от плана (исходя из имеющихся объемов, открытых фронтов работ, обеспечения комплектации и т.д.).

- затраты по содержанию производственной базы

Неполная загрузка производственных помещений по выпуску металлоконструкций, помещений автотранспортного хозяйства, швейного цеха, складов закрытого хранения и других. Затраты максимально минимизированы (сокращены отапливаемые площади, тепло электроэнергия переведена в экорезжим). Производственные площади предприятия рассчитаны на значительно большие объемы выполняемых работ и не смотря на проводимые мероприятия по сокращению затрат, структурное размещение станков и оборудования в цехах не позволяют полностью «закрыть» какое-либо производственное помещение. Без «глобальных» изменений в структуре предприятия добиться значительного сокращения затрат не представляется возможным, что в свою очередь так же требует финансовых вложений.

- недостаток оборотных средств

Недостаток оборотных средств напрямую сказывается на закупке сырья и материалов, что в свою очередь ведет к простоям при выполнении строительно-монтажных работ.

- содержание объектов непромышленной сферы

На балансе предприятия находятся объекты непромышленного назначения: фельдшерский здравпункт, физкультурно-оздоровительный комплекс, загородная база. Расходы за 2025 года составили 155 тыс.руб. (снижение к прошлому году 39%).

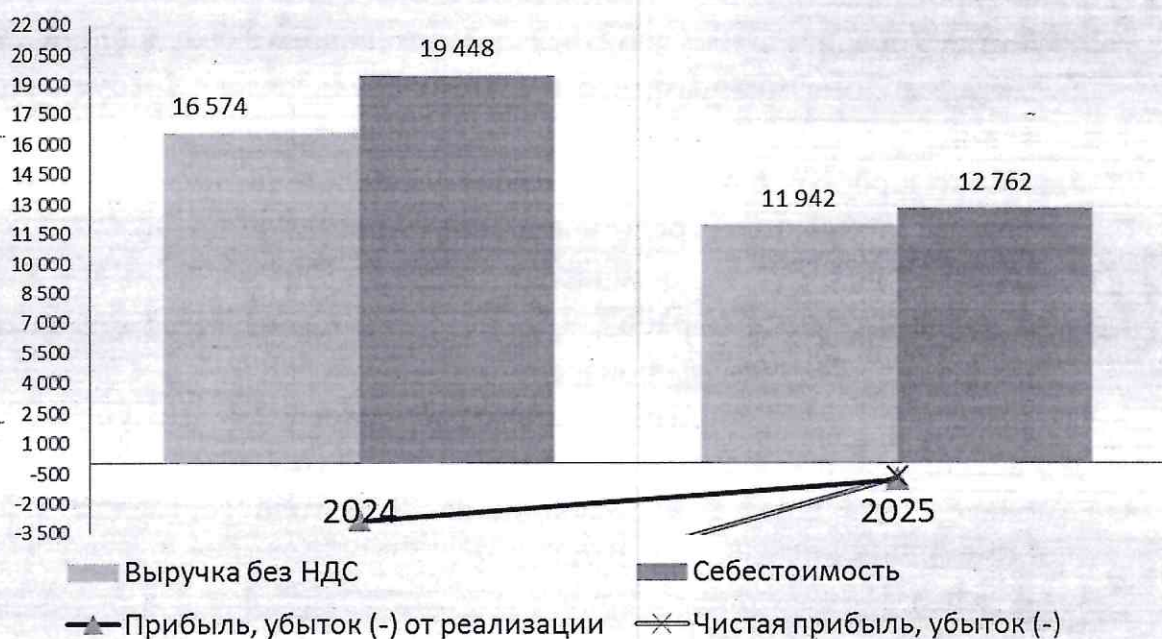
Финансовые результаты (прибыль)

В динамике показателей наблюдается снижение объемов выручки от реализации продукции (товаров, работ, услуг): в общей сумме выручка снизилась по сравнению с прошлым годом на 27,5% или 5,5 млн.руб.; в расчете на одного среднесписочного работника снижение составило 2,8% или 1,4 тыс.руб.

Показатели, характеризующие финансовые результаты деятельности
ОАО "Нефтезаводмонтаж", г. Новополюк за 2025г.

№ п/п	Наименование показателя	Ед. изм.	2024г.	2025г.	Изменение 2025 к 2024	
					%	+/-
1	Выручка от реализации продукции, товаров, работ, услуг	тыс.руб.	19 950	14 465	72,5	-5 485
2	Выручка от реализации продукции, товаров, работ, услуг, приходящаяся на одного среднесписочного работника	тыс.руб.	49,9	48,5	97,2	-1,4
3	Себестоимость реализованной продукции, товаров, работ, услуг	тыс.руб.	19 448	12 762	65,6	-6 686
4	Прибыль, убыток (-) от реализации продукции, товаров, работ, услуг	тыс.руб.	-2 874	-820	X	2 054
5	Прибыль, убыток (-) от текущей деятельности	тыс.руб.	-8 417	-1 269	X	7 148
6	Прибыль, убыток (-) от инвестиционной и финансовой деятельности	тыс.руб.	29	53	X	24
7	Чистая прибыль, убыток (-)	тыс.руб.	-8 392	-689	X	7 703

Себестоимость реализованной продукции так же имела тенденцию к снижению, и снижение происходило более высокими темпами, нежели выручка, что по сравнению с прошлым годом позволило сократить убытки, однако не привело к положительному финансовому результату за отчетный период. Убыток от реализации продукции, товаров, работ, услуг за 2025г. составил 820 тыс.руб.



Динамика показателей, характеризующих финансовый результат
ОАО «Нефтезаводмонтаж» за 2024-2025гг., тыс.руб.

Расходы по финансовой деятельности по сравнению с 2024г. возросли и составили 1035 тыс.руб. Основная статья расходов это курсовые разницы от перерасчета активов и обязательств (70,7%) и уплата процентов по кредитам и займам (29,3%).

Расходы по инвестиционной деятельности связаны с выбытием основных средств.

Горизонтальный анализ отчета о прибылях и убытках представлен в таблице.

Горизонтальный анализ отчета о прибылях и убытках
ОАО "Нефтезаводмонтаж", г. Новополюцк за 2025г.

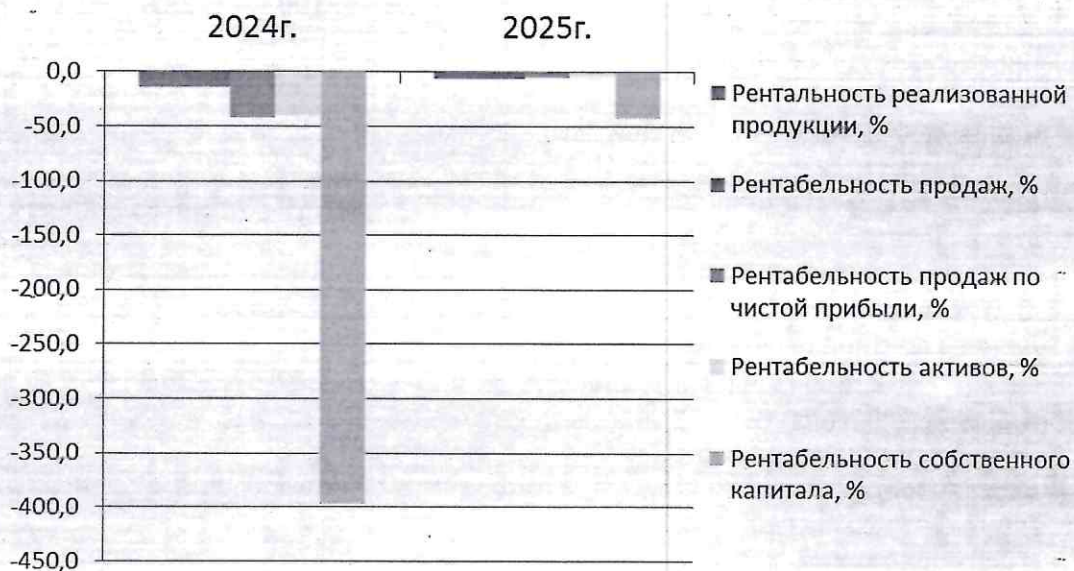
№ п/п	Наименование показателя	Ед. изм.	2024г.		2025г.	
			Δ	%	Δ	%
1	Выручка от реализации продукции, товаров, работ, услуг	тыс.руб.	-11 273	-38,1	-4 822	-26,3
2	Себестоимость реализованной продукции, товаров, работ, услуг	тыс.руб.	-9 203	-33,3	-6 390	-34,7
3	Валовая прибыль		-2 070	x	1 568	x
	Управленческие расходы		-514	-15,5	-486	-17,3
	Расходы на реализацию		-	-	-	-
4	Прибыль, убыток (-) от реализации продукции, товаров, работ, услуг	тыс.руб.	-1 556	x	2 054	x
	Прочие доходы по текущей деятельности		-190	-28,6	-172	-36,3
	Прочие расходы по текущей деятельности		4 871	425,0	-5 266	-87,5
5	Прибыль, убыток (-) от текущей деятельности	тыс.руб.	-6 617	x	7 148	x
	Доходы по инвестиционной деятельности		231	1004,3	582	229,1
	Расходы по инвестиционной деятельности		12	171,4	217	1 142,1
	Доходы по финансовой деятельности		-175	-21,0	-171	-25,9
	Расходы по финансовой деятельности		-227	-20,8	170	19,7
6	Прибыль, убыток (-) от инвестиционной и финансовой деятельности	тыс.руб.	271	x	24	x
7	Прибыль (убыток) до налогообложения		-6 346	x	7 172	x
	Налог на прибыль		-	-	-	-
	Изменение отложенных налоговых активов		-276	x	535	x
	Изменение отложенных налоговых обязательств		-	-	-	-
	Прочие налоги и сборы, исчисляемые из прибыли (дохода)		1	133,3	-4	0,0
	Прочие платежи, исчисляемые из прибыли (дохода)		-	-	8	-
8	Чистая прибыль, убыток (-)	тыс.руб.	-6 623	x	7 703	x

Финансовые результаты (рентабельность)

Анализ рентабельности проводился на базе показателей, приведенных в таблице – «показатели рентабельности» и свидетельствует о снижении эффективности хозяйственной деятельности.

Показатели рентабельности
ОАО "Нефтезаводмонтаж", г. Новополюцк за 2025г.

№ п/п	Показатели	2024г.	2025г.	Изменение 2025 к 2024, +/-
1	Рентабельность реализованной продукции, товаров, работ, услуг, %	-14,8	-6,4	8,4
2	Рентабельность продаж, %	-14,4	-5,7	8,7
3	Рентабельность продаж по чистой прибыли, %	-42,1	-4,8	37,3
4	Рентабельность активов, %	-39,9	-3,4	36,5
5	Рентабельность собственного капитала, %	-396,8	-41,9	354,9



*Динамика показателей рентабельности
ОАО «Нефтезаводмонтаж» за 2024-2025гг., тыс.руб.*

Анализ показателей рентабельности говорит о постоянном наличии убытков Общества на протяжении всего анализируемого периода, затратном механизме хозяйствования, неэффективном использовании активов и в целом о снижении эффективности хозяйственной деятельности ОАО «Нефтезаводмонтаж», г. Новополюцк.

Предложения и меры, принимаемые для улучшения финансового состояния предприятия

В целях улучшения финансово-экономического состояния ОАО «Нефтезаводмонтаж» разработана Программа мер по предупреждению несостоятельности и банкротства на 2026 год. Программа рассмотрена и согласована на заседании комиссии по рассмотрению неплатежеспособных дочерних компаний холдинга «БЕЛСТРОЙЦЕНТР-ХОЛДИНГ», состоявшемся 30.12.2025 и, в соответствии с нормами Закона Республики Беларусь от 13.12.2022 № 227-З «Об урегулировании неплатежеспособности», согласована Новополоцким горисполкомом.

В основе Программы мер:

- загрузка предприятия под планируемую выручку в 19,2 млн.руб.;
- продажа неиспользуемых в хозяйственной деятельности активов (машин, механизмов, оборудования, бытовых помещений), всего планируется к самостоятельной реализации 12 позиций имущества и реализации судебным исполнителем 14 позиций имущества с последующей корректировкой в случае необходимости;
- сдача в аренду неиспользуемых в хозяйственной деятельности активов (основной объем услуг – это аренда машин и механизмов при высвобождении на собственных объектах строительства). На текущий момент заключено 11 долгосрочных договора аренды (не менее года), подаются коммерческие предложения, заключаются краткосрочные (разовые) договоры аренды.

Из республиканского внебюджетного фонда развития строительной отрасли Обществу выделены средства в размере 231,6 тыс. рублей на приобретение телескопического подъемника.

Проработан вопрос снижения ставок земельного налога и налога на недвижимость с 2,0 до 1,0 с местными советами депутатов. Новополоцким городским Советом депутатов принято положительное решение о неприменении повышающих коэффициентов к ставкам налогов на собственность для ОАО «Нефтезаводмонтаж» в 2025-2026 гг. – на 2026 год коэффициенты уменьшены с 2,0 до 1,0 и осуществлен перерасчет 2025 года (*решения Новополоцкого городского Совета депутатов от 27.11.2025 №106 и от 24.11.2025 №141*);

Постановлением Совета министров ОАО «Нефтезаводмонтаж» в 2026 году предоставлен налоговый кредит (2,4 млн.руб.).

Однако принимаемых мер недостаточно для восстановления платежеспособности и выхода Общества на безубыточный уровень работы. Учитывая изложенное, сложное текущее финансовое состояние ОАО «Нефтезаводмонтаж», г. Новополоцк организации необходима государственная поддержка, предусматривающая:

1. Реструктуризацию обязательств ОАО «Нефтезаводмонтаж», образовавшихся

в результате исполнения гарантии Правительства по кредитам, выданным ОАО «АСБ Беларусбанк», в соответствии с Указом Президента Республики Беларусь от 14.03.2022 N 93 "О дополнительных мерах по обеспечению стабильного функционирования экономики" по исполненной гарантии Правительства в виде: отсрочки погашения задолженности на три года с последующей рассрочкой на семь лет с уплатой равными долями ежеквартально;

отсрочки погашения начисленных процентов за пользование гарантией Правительства на три года с уплатой отсроченной суммы равными долями ежемесячно в течение срока погашения задолженности.

2. Осуществление закупки работ (услуг), строительных изделий и строительных материалов, оборудования за счет собственных средств на работы по возведению, реконструкции, модернизации, технической модернизации, ремонту, сносу объекта, ремонтно-реставрационным работам и монтажу всех видов оборудования, пусконаладочных работ, консервации объекта незавершенного строительства у ОАО «Нефтезаводмонтаж», г. Новополоцк без учета положений, предусмотренных постановлением Совета Министров Республики Беларусь от 15.03.2012 № 229 «О совершенствовании отношений в области закупок товаров (работ, услуг) за счет собственных средств» и иных законодательных актов по закупкам.

3. Передача государственного имущества (12 ед имущества базы отдыха на оз.Щаты (99 тыс. руб.), пристройка к жилому дому(460 тыс. руб.), бомбоубежище (286 тыс. руб.), полученного в безвозмездное пользование по договору рег № 316 от 09.07.1997) в уставный фонд – 845 тыс. рублей – увеличит чистые активы.

4. Принятие индивидуального порядка отражения в бухгалтерской отчетности сумм, присужденных судом к взысканию убытков, полученных в результате пожара на объектах ОАО «Нафтан», путем корректировки (сторнирования) произведенных в бухгалтерском учете в октябре 2024г записей и установления, что убытки отражаются в бухгалтерском учете в периоде с 31.03.2027 и по 31.12.2036 ежеквартально равными долями.

Применение указанных мер в совокупности позволит снизить степень риска наступления банкротства с критичной до высокой.

Применение вышеуказанных мер, а так же одновременное сокращение производственных мощностей под имеющуюся (перспективную) загрузку, выполнение механо-монтажных работ по плановым ремонтам - позволит сократить задолженности, погасить кредиты и займы и планомерно (не менее года) выйти на стабильную работу, и, «начав с нуля» наращивать объемы производства выходя на прибыльную и устойчивую работу.

Анализ баланса

Актив бухгалтерского баланса дает оценку состояния, структуры и использования основного и оборотного капитала организации в денежном выражении.

Анализ изменения величины и структуры основных статей актива бухгалтерского баланса показывает следующее:

✓ долгосрочные активы:

- по сравнению с предыдущим отчетным периодом долгосрочные активы увеличились на 11,6%, что связано с начислением отложенных налоговых активов (уменьшение налоговой базы на сумму убытка – «перенос убытков на будущее») в отчетном периоде. Общество располагает изрядным количеством основных средств, в виде зданий, сооружений, оборудования, машин, механизмов, транспорта. Доля этого имущества в долгосрочных активах высока и по состоянию на 31.12.2025г. составила 93,3%, что на 3,4 пр.п. ниже по сравнению с 2024г.

✓ краткосрочные активы:

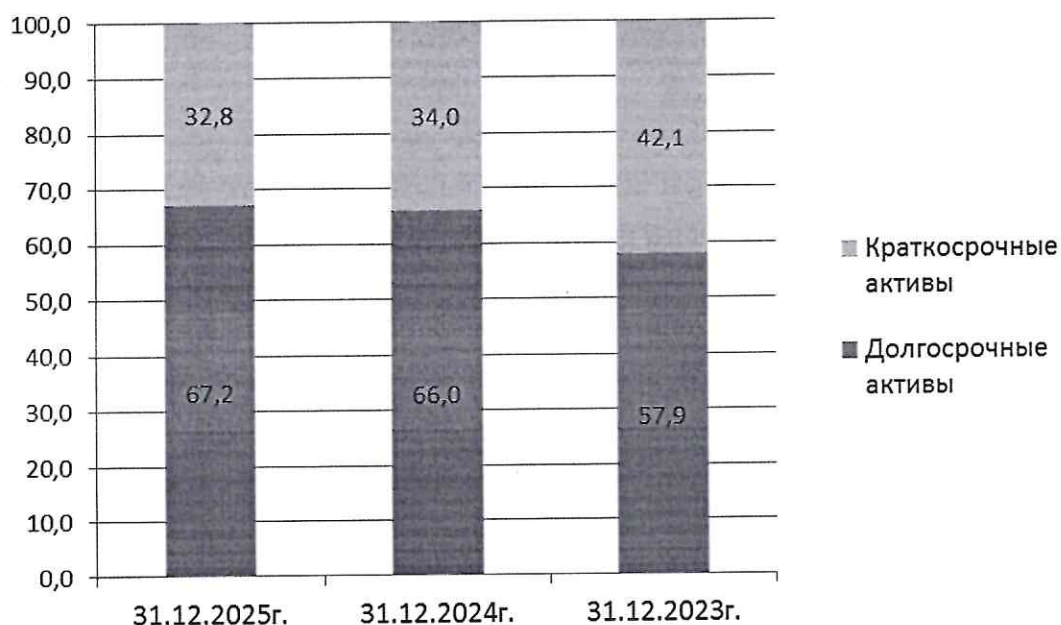
В разделе краткосрочных активов наиболее весомы на протяжении анализируемого периода запасы. Их удельный вес снизился с 23,2% в 2024г. до 20,3% в 2025г. Удельный вес запасов в общей сумме краткосрочных активов так же снизился до 61,8% (минус 6,5% к 2024г.). Основную массу запасов составляют материалы (99,8%).

- краткосрочная дебиторская задолженность увеличилась на 29,9 % к уровню 2024г. и снизилась на 44,4% к уровню 2023г.;

- удельный вес денежных средств в итоге баланса снизился до 1% в общей величине активов.

На протяжении 2023-2025гг. удельный вес долгосрочных (внеоборотных) активов в общей стоимости активов составлял 57,9-67,2 % .

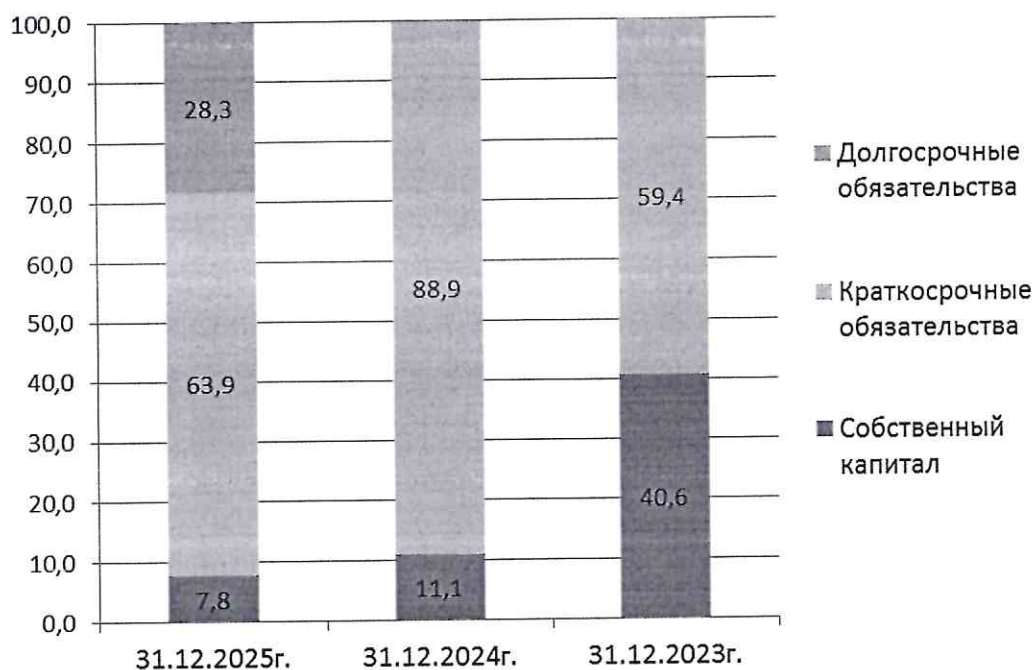
Общество имеет «тяжелую» структуру активов, так как удельный вес внеоборотных активов превышает 40 %, что позволяет говорить о низкой мобильности имущества организации.



Структура актива баланса ОАО «Нефтезаводмонтаж» за 2023-2025гг

Величина и динамика активов ОАО "Нефтезаводмонтаж", г.Новополоцк по итогам 2023 - 2025гг.

Активы	Код строки	Величина по балансу, тыс.руб.			Изменение 2025г.			Удельный вес в целом по балансу%			Изменение 2025г.					
		31.12.2025			31.12.2024			31.12.2025			31.12.2024			к 2023г. к 2024г.		
		Δ	%	%	Δ	%	%	Δ	%	%	Δ	%	%	Δ	%	%
		31.12.2023			31.12.2023			31.12.2023			31.12.2023			31.12.2023		
I. ДОЛГОСРОЧНЫЕ АКТИВЫ																
Основные средства	110	13127	12200	12848	279	102,2	927	107,6	62,6%	63,9%	56,0%	6,6	111,8	-1,2	98,1	
Нематериальные активы	120	16	20	25	-9	64,0	-4	80,0	0,1%	0,1%	0,1%	0,0	69,7	0,0	72,4	
Доходные вложения в долгосрочные активы	140	52	52	-	52			100,0	0,2%	0,3%				0,0	91,2	
Отложенные налоговые активы	160	880	342	343	537	256,6	538	257,3	4,2%	1,8%	1,5%	2,7	280,7	2,4	234,6	
Долгосрочная дебиторская задолженность	170	-	-	-	-		-									
Прочие долгосрочные активы	180	-	-	52	-52	0,0					0,2%					
Итого по разделу I	190	14 075	12 614	13 268	807	106,1	1 461	111,6	67,2%	66,0%	57,9%	9,3	116,1	1,1	102	
II. КРАТКОСРОЧНЫЕ АКТИВЫ																
Запасы, в т.ч.	210	4253	4432	5101	-848	83,4	-179	96,0	20,3%	23,2%	22,2%	-2,0	91,2	-2,9	87,5	
материалы	211	4246	4412	4950	-704	85,8	-166	96,2	20,3%	23,1%	21,6%	-1,3	93,9	-2,8	87,7	
незавершенное производство	213	7	20	151	-144	4,6	-13	35,0	0,0%	0,1%	0,7%	-0,6	5,0	-0,1	31,4	
Расходы будущих периодов	230	33	32	45	-12	73,3	1	103,1	0,2%	0,2%	0,2%	0,0	80,1	0,0	93,5	
Налог на добавленную стоимость по приобретенным товарам, работам, услугам	240	20	31	13	7	153,8	-11	64,5	0,1%	0,2%	0,1%	0,0	166,7	-0,1	58,6	
Краткосрочная дебиторская задолженность	250	2375	1829	4270	-1 895	55,6	546	129,9	11,3%	9,6%	18,6%	-7,3	60,9	1,8	118,4	
Денежные средства и эквиваленты денежных средств	270	202	166	234	-32	86,3	36	121,7	1,0%	0,9%	1,0%	-0,1	94,5	0,1	110,9	
Итого по разделу II	290	6 883	6 490	9 663	-2 780	71,2	393	106,1	32,8%	34,0%	42,1%	-9,3	77,9	-1,1	97	
БАЛАНС	300	20 958	19 104	22 931	-1 973	91,4	1 854	109,7	100%	100%	100%					



Структура пассива баланса ОАО «Нефтезаводмонтаж» за 2023-2025гг

Анализ изменения величины и структуры основных статей источников финансирования активов показывает следующее:

✓ краткосрочные обязательства:

- основным элементом источников финансирования активов являются краткосрочные обязательства, удельный вес которых за 2025г. сократился на 25 пр.п. и составил 63,9% в общей величине источников финансирования на конец отчетного периода;

- важнейшим элементом краткосрочных обязательств является кредиторская задолженность, величина которой за отчетный период сократилась на 2,6%.

- в структуре пассива бухгалтерского баланса в отчетном периоде выделены долгосрочные обязательства, отсутствовавшие ранее (сумма ущерба, причиненного ОАО «Нафтан» (4784,9тыс.руб.) по которой предоставлена отсрочка на 3 года и рассрочка на 10 лет.;

- сумма задолженности по краткосрочным кредитам и займам сократилась на 64,5% по сравнению с 2024г.;

✓ собственный капитал:

- удельный вес собственного капитала за 2025г. года снизился на 22%, что напрямую связано с убыточной финансово-хозяйственной деятельностью;

Снижение размеров собственного капитала произошло по причине неэффективности деятельности Общества и получение чистого убытка.

В составе собственного капитала добавочный капитал по состоянию на 31.12.2025 превысил итоги раздела «Собственный капитал» по причине

наличия непокрытого убытка, который продолжает оказывать негативное влияние на структуру капитала и составляет на конец отчетного периода 13333 тыс.руб.

- уставный фонд не изменился по величине, но при уменьшении суммы чистых активов до значения меньше стоимости уставного капитала, подлежит пересмотру.

Таким образом, ОАО «Нефтезаводмонтаж» финансирует свою деятельность преимущественно за счет заемных средств, о чем так же свидетельствует значение коэффициента финансового левериджа: 11,76 (заемные средства превышают собственные в 12 раз) на конец отчетного периода. Большое значение доли заемных средств, свидетельствует о потере финансовой независимости и крайне неустойчивом финансовом положении. Общество полностью зависимо от внешних источников финансирования, а большая долговая нагрузка еще больше усугубляет финансовое положение.

Анализ структуры пассивов баланса показывает, что по причине неэффективной работы Обществу не хватает собственных средств для обновления основных фондов, поэтому предприятию приходится заимствовать средства.

Величина и динамика пассивов ОАО "Нефтезаводмонтаж", г.Новополоцк по итогам 2023 - 2025гг.

Пассивы	Код строки	Величина по балансу, тыс.руб.			Изменение 2025г.			Удельный вес в целом по балансу, %			Изменение 2025г.							
		31.12.2025	31.12.2024	31.12.2023	к 2023г.	к 2024г.	31.12.2025	31.12.2024	31.12.2023	к 2023г.	к 2024г.							
		Δ	%	%	Δ	%	Δ	%	Δ	%	Δ	%						
III. СОБСТВЕННЫЙ КАПИТАЛ																		
Уставный капитал	410	4204	4204	4204	100,0		100,0	100,0	20,1%	22,0%	18,3%	1,7	109,4	-1,9	91,2			
Резервный капитал	440	611	611	612	-1	99,8	100,0	100,0	2,9%	3,2%	2,7%	0,2	109,2	-0,3	91,2			
Добавочный капитал	450	10161	10066	8958	1203	113,4	95	100,9	48,5%	52,7%	39,1%	9,4	124,1	-4,2	92,0			
Нераспределенная прибыль (непокрытый убыток)	460	-13333	-12766	-4462	-8871	298,8	-567	104,4	-63,6%	-66,8%	-19,5%	-44,2	327,0	3,2	95,2			
Чистая прибыль (убыток) отчетного периода	470	-	-	-	-	-	-	-	-	-	-	-	-	-	-			
Итого по разделу III	490	1 643	2 115	9 312	-7 669	18	-472	78	7,8%	11,1%	40,6%	32,8	19,3	-3,2	70,8			
IV. ДОЛГОСРОЧНЫЕ ОБЯЗАТЕЛЬСТВА																		
Доходы будущих периодов	540	941	-	2	939	47050,0	941		4,5%		0,0%	4,5	49888,9					
Прочие долгосрочные обязательства	560	4833	-	-	4833		4833		23,1%									
Итого по разделу IV	590	5 927	0	2	5 925	296 350	5 927		28,3%	0,0%	0,0%	28,3	28,3					
V. КРАТКОСРОЧНЫЕ ОБЯЗАТЕЛЬСТВА																		
Краткосрочные кредиты и займы	610	1935	5460	6299	-4 364	30,7	-3 525	35,4	9,2%	28,6%	27,5%	-18,2	33,6	-19,3	32,3			
Краткосрочная кредиторская задолженность, в т.ч.	630	11 222	11 527	7 316	3 906	153,4	-305	97,4	53,5%	60,3%	31,9%	21,6	167,8	-6,8	88,7			
поставщикам, подрядчикам, исполнителям по авансам полученным	631	2654	3592	4116	-1 462	64,5	-938	73,9	12,7%	18,8%	18,0%	-5,3	70,5	-6,1	67,3			
по налогам и сборам	632	886	404	1903	-1 017	46,6	482	219,3	4,2%	2,1%	8,3%	-4,1	50,9	2,1	199,9			
по социальному страхованию и обеспечению	633	6466	1679	518	5 948	1 248,3	4 787	385,1	30,9%	8,8%	2,3%	28,6	1365,7	22,1	351,0			
по оплате труда	634	164	137	157	7	104,5	27	119,7	0,8%	0,7%	0,7%	0,1	114,3	0,1	109,2			
по лизинговым платежам	635	442	429	477	-35	92,7	13	103,0	2,1%	2,2%	2,1%	0,0	101,4	-0,1	93,9			
собственнику имущества (учредителям, участникам)	636	-	-	-	-	-	-	-										
прочим кредиторам	637	31	31	31		100,0		100,0	0,1%	0,2%	0,1%	0,0	109,6	0,0	91,4			
Доходы будущих периодов	638	579	5255	114	465	507,9	-4 676	11,0	2,8%	27,5%	0,5%	2,3	555,9	-24,7	10,0			
Итого по разделу V	690	13 388	16 989	13 617	-229	98	-3 601	79	63,9%	88,9%	59,4%	4,5	107,6	-25,0	71,8			
БАЛАНС	700	20 958	19 104	22 931	-1 973	91	1 854	110	100%	100%	100%	100%	100%	4,5	107,6	-25,0	71,8	

Эффективность финансовой деятельности

Оценку эффективности финансовой деятельности Общества по основным ее аспектам проводилась с помощью системы показателей, включающей показатели финансовой устойчивости, ликвидности, оборачиваемости, оценки степени риска наступления банкротства.

Ликвидность

Показатели ликвидности позволяют проанализировать способность организации отвечать по своим текущим обязательствам. Эта способность (ликвидность) зависит от степени соответствия величины имеющихся платежных ресурсов величине краткосрочных долговых обязательств.

Показатели ликвидности ОАО "Нефтезаводмонтаж", г. Новополюцк за 2023-2025гг.

Наименование показателя	Нормативное значение	31.12.2025	31.12.2024	31.12.2023
Текущая ликвидность	> 2,0 очень низкий риск 1,5-2,0 низкий риск 1,25-1,5 средний риск 1,0-1,25 высокий риск < 1,0 критический риск	0,51	0,38	0,71
		критический риск	критический риск	критический риск
Быстрая ликвидность	> 1,2 очень низкий риск 1,0-1,2 низкий риск 0,8-1,0 средний риск 0,7-0,8 высокий риск < 0,7 критический риск	0,19	0,12	0,33
		критический риск	критический риск	критический риск

Все рассчитанные коэффициенты, характеризующие ликвидность ОАО «Нефтезаводмонтаж», г. Новополюцк имеют значения значительно ниже нормативных, кроме того в динамике наблюдается тенденция к ухудшению показателей ликвидности, что позволяет сделать следующие выводы:

- организация не обеспечена собственными оборотными средствами и не готова своевременно погашать свои краткосрочные обязательства в полном объеме;
- организация не может рассчитаться с краткосрочными обязательствами денежными средствами, краткосрочными вложениями и средствами в расчетах в относительно краткосрочной перспективе;
- организация не имеет достаточного количества ликвидных активов (денежных средств) для немедленного погашения краткосрочных обязательств;
- структура баланса организации является неудовлетворительной;
- организация не способна осуществлять развитие производственно-хозяйственной деятельности;

Анализ ликвидности баланса

Наименование	Показатель	31.12.2023	31.12.2024	31.12.2025
Наиболее ликвидные активы	A1	234	166	202
Быстро реализуемые активы	A2	4 270	1 829	2 375
Медленно реализуемые активы	A3	5 069	4 431	4 240
Трудно реализуемые активы	A4	13 268	12 614	14 075
Итого активы	ВА	22 841	19 040	20 892
Наиболее срочные обязательства	П1	7 316	11 527	11 222
Краткосрочные пассивы	П2	6 299	5 460	1 935
Долгосрочные пассивы	П3	2	0	5 927
Постоянные пассивы	П4	9 269	2 085	1 841
Итого пассивы	ВР	22 886	19 072	20 925

Нормативные показатели	Соотношение активов и пассивов баланса		
	31.12.2023	31.12.2024	31.12.2025
A1=>П1	A1<П1	A1<П1	A1<П1
A2=>П2	A2<П2	A2<П2	A2=>П2
A3=>П3	A3=>П3	A3=>П3	A3<П3
A4<П4	A1=>П1	A1=>П1	A1=>П1
Проверка выполнения правил ликвидности баланса	31.12.2023	31.12.2024	31.12.2025
A1=>П1	-	-	-
A2=>П2	-	-	+
A3=>П3	+	+	-
A4<П4	-	-	-

Финансовая устойчивость

Финансовая устойчивость формируется в процессе всей производственно-хозяйственной деятельности и может считаться главным компонентом общей устойчивости организации.

Анализ устойчивости финансового состояния на ту или иную дату позволяет ответить на вопрос, насколько правильно организация управляла финансовыми ресурсами в течение периода, предшествующего этой дате.

Показатели финансовой устойчивости ОАО "Нефтезаводмонтаж", г. Новополюк за 2023-2025гг.

Наименование показателя	Нормативное значение	31.12.2025	31.12.2024	31.12.2023
Коэффициент финансового левериджа	<0,5 очень низкий риск	11,76	8,03	1,46
	0,5-1,0 низкий риск			
Коэффициент	1,0-1,5 средний риск	критический риск	критический риск	средний риск
	1,5-2,0 высокий риск			
	>2,0 критический риск			
Коэффициент	> 2,0 очень низкий риск	-0,65	-25,20	-4,99

покрытия процентных выплат	1,5-2,0 низкий риск 1,2-1,5 средний риск 1,0-1,2 высокий риск < 1,0 критический риск	критический риск	критический риск	критический риск
Коэффициент отношения процентных обязательств к EBITDA	< 1,5 очень низкий риск 1,5-2,0 низкий риск 2 - 3 средний риск 3 - 5 высокий риск > 5 критический риск	-2,22	-1,12	24,23
		критический риск	критический риск	критический риск
Коэффициент обеспеченности собственными оборотными средствами	не менее 0,15	-1,81	-1,62	-0,41
Коэффициент обеспеченности финансовых обязательств активами	не более 0,85	0,92	0,89	0,59
Коэффициент обеспеченности оборотного капитала собственными источниками финансирования	более 0,1	-0,31	-0,55	-0,17

Снижение коэффициента обеспеченности собственными оборотными средствами вызвано, прежде всего, ростом заемного капитала, что изменяет структуру пассива баланса организации.

Доля собственного капитала в общей сумме средств, вложенных в организацию, по состоянию на 31.12.2025 ниже норматива, что отражает высокую степень зависимости организации от кредиторов и инвесторов.

Организация неспособна рассчитаться по своим финансовым обязательствам после реализации активов.

Анализ платежеспособности и оценка риска наступления банкротства

Наименование показателя		Нормативное значение				31.12.2025	31.12.2024	31.12.2023
1. Оценка степени риска наступления банкротства								
Коэффициент обеспеченности обязательств имуществом	Коэффициент просроченных обязательств	0,2			Критичная			
		0,1		Средняя	Высокая	0,92	0,89	0,59
		0,01						
Коэффициент просроченных обязательств	0	Низкая				0,45	0,22	0,27
		0	0,5	0,7	0,9			
		Коэффициент обеспеченности обязательств имуществом				критичная степень риска наступления банкротства	критичная степень риска наступления банкротства	высокая степень риска наступления банкротства
2. Оценка ликвидности								
Свободный денежный поток	положительный прирост					-1 776	1 149	-1 205
Коэффициент оборачиваемости запасов, раз						2,77	2,77	3,86
Период оборота запасов, дней						131,9	131,9	94,5
Коэффициент оборачиваемости дебиторской задолженности, раз						9,27	9,27	9,67
Период оборота дебиторской задолженности, дней						39,4	39,4	37,7

Коэффициент оборачиваемости кредиторской задолженности, раз		1,09	1,09	2,10
Период оборота кредиторской задолженности, дней		335,6	335,6	173,4
Финансовый цикл, дней	сокращение	-164,3	-41,2	31,2
3. Показатели прибыльности				
Рентабельность активов предприятия (ROA), %		-3,4%	-39,9%	-7,1%
Рентабельность собственного капитала (ROE), %		-42,0%	-396,8%	-19,0%
Период окупаемости собственного капитала, раз		-2,4	-0,3	-5,3
Рентабельность инвестиций, %	положительный прирост	-11,8%	-70,6%	-11,3%

В отчетном периоде оборачиваемость запасов увеличилась и составляет 132 дня. Запасы представляют собой значительные вложения, чем быстрее они оборачиваются, тем более эффективно их использование. Период, составляющие более 3 месяцев, является слишком продолжительным и негативно сказывается на хозяйственной деятельности.

Период оборачиваемости дебиторской задолженности увеличился и составляет 39 дней. Период оборачиваемости кредиторской задолженности увеличился и составляет 336 дн. Превышение периода оборачиваемости дебиторской задолженности в 8,6 раз.

Длительность операционного цикла составила 171 дн., т.е. с момента поступления ресурсов и до момента получения оплаты от дебиторов проходит около полугода, что является слишком продолжительным сроком в течение которого происходит замораживание средств в запасах и возникает необходимость дополнительного финансирования.

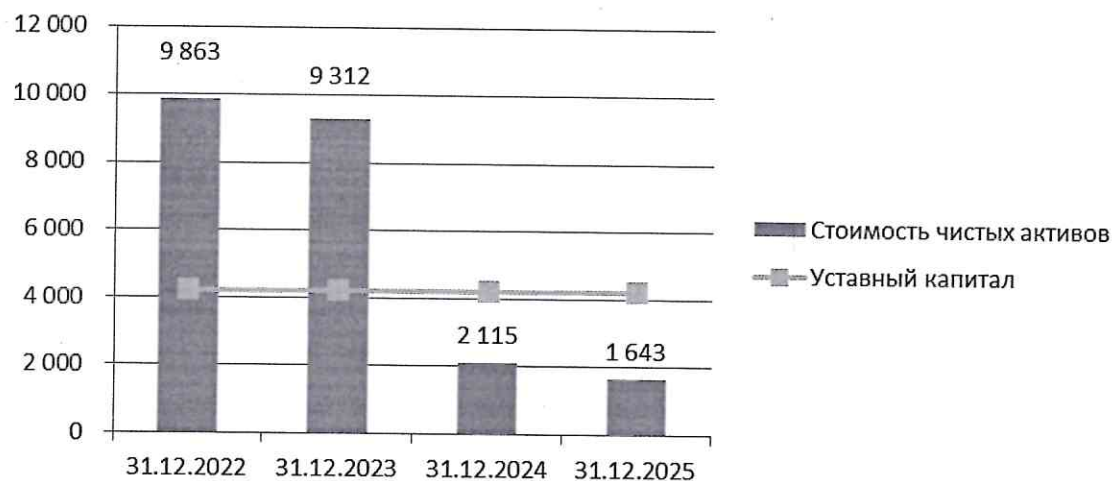
На конец отчетного периода оценка степени риска наступления банкротства имеет критическую степень.

Рассматривая такие показатели, как: текущая ликвидность, коэффициент обеспеченности собственными оборотными средствами, быстрая ликвидность и др, наблюдается их устойчивая отрицательная динамика, что свидетельствует:

- о нехватке краткосрочных активов, которые могут быть конвертированы в денежные средства для исполнения краткосрочных обязательств;
- об отсутствии свободного денежного потока;
- о крайне неустойчивом финансовом состоянии и низкой платежеспособностью на протяжении длительного периода;
- критической степени риска наступления банкротства.

Расчет стоимости чистых активов

В рассматриваемом периоде наблюдается уменьшение стоимости чистых активов (ЧА), что говорит о потере финансовой устойчивости (увеличении долговых обязательств организации и снижении собственных источников финансирования). Величина ЧА на конец отчетного периода снизилась до критического уровня и в абсолютной сумме меньше стоимости уставного капитала (УК).



Стоимость чистых активов

(тыс. руб.)

Наименование показателя	31.12.25	31.12.24	31.12.23	31.12.22
АКТИВЫ				
в том числе:				
долгосрочные активы	14 075	12 614	13 268	11 639
в том числе:				
основные средства	13 127	12 200	12 848	11 472
нематериальные активы	16	20	25	29
вложения в долгосрочные активы	52	52	0	16
отложенные налоговые активы	880	342	343	67
прочие долгосрочные активы	0	0	52	55
краткосрочные активы	6 883	6 490	9 663	15 341
в том числе:				
запасы	4 253	4 432	5 101	7 236
расходы будущих периодов	33	32	45	77
налог на добавленную стоимость по приобретенным товарам, работам, услугам	20	31	13	68
краткосрочная дебиторская задолженность	2 375	1 829	4 270	6 765
краткосрочные финансовые вложения	0	0	0	0
денежные средства и их эквиваленты	202	166	234	1 195
АКТИВЫ, принимаемые к расчету	20 958	19 104	22 931	26 980
ОБЯЗАТЕЛЬСТВА				
в том числе:				
долгосрочные обязательства	5 927	0	2	2
в том числе:				
долгосрочные кредиты и займы	150	0	0	0
отложенные налоговые обязательства	3	0	0	0
доходы будущих периодов	941	0	2	2
прочие долгосрочные обязательства	4 833	0	0	0

краткосрочные обязательства	13 388	16 989	13 617	17 115
в том числе:				
краткосрочные кредиты и займы	1 935	5 460	6 299	6 013
краткосрочная кредиторская задолженность	11 222	11 527	7 316	11 100
доходы будущих периодов	231	2	2	2
ОБЯЗАТЕЛЬСТВА, принимаемые к расчету	19 315	16 989	13 619	17 117
Стоимость чистых активов	1 643	2 115	9 312	9 863

Показатели по вводу объектов в эксплуатацию
за январь-декабрь 2025 года.

В январе-декабре 2025 г. приоритетным направлением в работе ОАО «Нефтезаводмонтаж», г. Новополоцк было строительство, реконструкция и ремонт объектов промышленного назначения, заказчиками которых выступали ООО «Эдди Тек», ОАО «Нафтан». Основной объем строительно-монтажных и специальных работ был выполнен на строительстве и реконструкции объектов, таких как ОАО «Нафтан» «Строительство эстакады слива нефти из вагонов - цистерн», ООО «Эдди Тек» «Реконструкция узла слива-налива автоцистерн и контейнеров товарно-сырьевого участка» и «Реконструкция блока очистки присадок, узла отпарки шлама, хранения и вовлечения в процесс сырья и реагентов цеха №3», а также на выполнении комплекса СМР.

Всего выполнение работ в отчетном периоде осуществлялось:

- по 5 договорам строительного подряда на 5-ти объектах строительства ОАО «Нефтезаводмонтаж», г. Новополоцк выступало в качестве генподрядчика;
- по 11 договорам строительного подряда на 7 объектах строительства ОАО «Нефтезаводмонтаж», г. Новополоцк выступало в качестве субподрядчика.

Распределение объемов строительно-монтажных работ выполненных силами ОАО «НЗМ» по основным заказчикам в январе-декабре 2025 г. выглядело следующим образом:

- 1) ОАО «Нафтан» - 62,3 % от общего объема СМР выполненного в отчетном периоде, в т. ч. по объектам:
 - «Строительство эстакады слива нефти из вагонов - цистерн» - 83,3 %;
 - Работы, подлежащие выполнению во время текущих ремонтов технологического оборудования, трубопроводов, металлоконструкций и теплоизоляционного покрытия оборудования и трубопроводов на участках цеха №8 в 2024-2025 годах – 16,3 %;
- 2) ООО «ЭддиТек» - 24,7 % от общего объема СМР выполненного в отчетном периоде, в т. ч. по объектам:
 - «Реконструкция узла слива-налива автоцистерн и контейнеров товарно-сырьевого участка» (СООО «ЛЛК-НАФТАН» г. Новополоцк) – 12,2%;
 - «Реконструкция блока очистки присадок, узла отпарки шлама, хранения и вовлечения в процесс сырья и реагентов цеха №3» - 58,7 %;
 - "Установка грузового подъемника и реконструкция грузового лифта цеха №2 (СООО "ЛЛК-Нафтан" г. Новополоцк)". 1,2 очередь - 29,1 %.

3) «прочие объекты строительства (субподрядные договора)» - 13%

Экспорт услуг в отчетном периоде не осуществлялся.

Всего освоено по договорам строительного подряда на объектах РБ за январь – декабрь 2025 г. 12 402 859,79 бел.руб., в том числе собственными силами – 10 776 969,54 бел. руб. ~ 85 % (СМР без стоимости оборудования и материалов поставки заказчика).

За отчетный период было заключено 11 новых договоров строительного подряда:

- ОАО "Трест № 16 г.Новополоцк" на выполнение СМР по прокладке технологических трубопроводов воздухообеспечения по объекту: "Новополоцкий региональный комплекс по обращению с ТКО" 1 очередь строительства.

-- ООО «Лигмод» Выполнение текущего ремонта кровли резервуара №83 по объекту «Текущий ремонт металлоконструкций, строительных конструкций производственных зданий и сооружений цеха №8;

- ООО «Лигмод» ОАО «Нафтан». Работы, подлежащие выполнению во время остановочного ремонта установки «Получение серной кислоты (2-ая очередь)» производства МСИБ, связанные с текущим ремонтом технологического оборудования и трубопроводов в 2025 году;

- филиал ВМУ ОАО «Промтехмонтаж» договор «Работы подлежащие выполнению во время остановочного ремонта установки «Депарафинизация масел №1» типа 3' производства №3 МСИБ, связанные с капитальным ремонтом технологического оборудования и трубопроводов в 2025 году».

- ОАО «СРСУ-3 г. Новополоцк» договор ОАО «Нафтан». Завод «Полимир». Цех 104. Технологическое оборудование. Трубопроводы»

- ОАО «СРСУ-3 г. Новополоцк» 5 договоров по объекту строительства ОАО «Нафтан». «Работы, подлежащие выполнению во время остановочного ремонта Фенольная-1»

- ОАО «СРСУ-3 г. Новополоцк договор «Выполнение строительно-монтажных работ по монтажу металлоконструкций на объекте: «Модернизация распределительной инженерной инфраструктуры электросвязи для системы периметрального видеонаблюдения ОАО «Нафтан» в г. Новополоцке

За период с января по декабрь 2025 года в эксплуатацию было введено 5 объектов строительства:

1) ОАО «Нафтан». Работы, подлежащие выполнению во время остановочного ремонта установки «Получение серной кислоты (1-ая очередь)» производства МСИБ, связанные с текущим ремонтом технологического оборудования и трубопроводов в 2024 году.

2) ОАО "Трест № 16 г.Новополоцк". Изготовление и монтаж конструкций металлических с выполнением всего комплекса сопутствующих работ по объекту: "Новополоцкий региональный комплекс по обращению с ТКО" 1 очередь строительства.

3) ООО «Металлопрокатная компания». Техническая модернизация вальцешлифовальной мастерской листопрокатного цеха завода по производству металлического листа и белой жести по адресу: г. Миоры, ул. Металлургов

4) ООО «ЭддиТек» «Реконструкция узла слива-налива автоцистерн и контейнеров товарно-сырьевого участка» (СООО «ЛЛК-НАФТАН» г. Новополоцк);

5) ООО "ЭддиТек "Установка грузового подъемника и реконструкция грузового лифта цеха №2 (СООО "ЛЛК-Нафтан"г. Новополоцк)". 1,2 очередь

Расшифровка ввода объектов социально-культурного назначения.

В отчетном периоде не планировалось и не производилось ввода в эксплуатацию объектов социально-культурного назначения.

Ввод жилья в эксплуатацию.

В отчетном периоде план по вводу жилья не доводился, работы по строительству жилья не выполнялись.

Использование природного газа, электрической и тепловой энергии и других теплоносителей за 2025 год.

I. Потребление тепловой энергии составило всего – 1002 Гкал., в том числе:

1. Производственные нужды – 995 Гкал., в том числе:

- отопление производственных (служебных) и передвижных мобильных бытовых помещений – 974 Гкал..
- горячее водоснабжение – 26 Гкал..
- отопление построенных объектов до передачи их на баланс заказчика – 0 Гкал.
- прочие потребления – 2 Гкал.

II. Потребление электрической энергии составило всего – 550 тыс. кВт. час., в том числе:

1. Производственные нужды – 530 тыс. кВт. час., в том числе:

- выпуск металлоконструкций – 243 тыс. кВт. час.;
- выпуск СМР – 263 тыс. кВт. час.;
- электрообогрев (вагон-бытовок) – 24 тыс. кВт. час.

2. Прочее потребление – 0,0 тыс. кВт. час.

3. Коммунально-бытовое потребление базы отдыха "Щаты" и «Оздоровительного комплекса по ул. Дзержинского, 17/2а» – 20 тыс. кВт. час.

III. Потребление котельно-печного топлива составило всего – 17 тонн условного топлива (далее по тексту т.у.т.), в том числе:

1. Технологические нужды – 17 т.у.т.;
2. Отопление окрасочного цеха, цеха МК и цеха ТЗ – 0 т.у.т.;
3. Услуги бани (база отдыха "Щаты") – 0 т.у.т.;
4. Прочее производственное потребление – 0 т.у.т.

IV. Нормы расхода ТЭР ежегодно утверждаются Витебским областным управлением по надзору за рациональным использованием ТЭР.

Доведено задание по выполнению целевого показателя по энергосбережению за счет внедрения мероприятий на январь-декабрь 2025 года минус -1,6 %, фактически достигнутый целевой показатель по энергосбережению за счет внедренных дополнительных мероприятий за январь-сентябрь составил -1,7 %.

Использование местных видов топлива и вторичных энергоресурсов составило в доле потребления котельно-печного топлива составило 100 %

Использование производственных мощностей.

На предприятии имеются вспомогательные производства по изготовлению металлоконструкций, трубных узлов, деревообрабатывающий цех, а также парк строительных механизмов и автотранспорта. Использование мощностей зависит от потребности в изготовлении металлических и деревянных конструкций при производстве строительно-монтажных работ и услуг согласно заключенным договорам.

В период с января по декабрь 2025 года мощности цеха по изготовлению металлоконструкций были загружены на 50 %.

Парк строительных механизмов и автотранспорта был задействован под выполнение договоров подряда.

Неиспользуемые основные фонды, принимаемые меры отражены в приложении №15.

Сведения о совершенных сделках по отчуждению
(продажа, передача) машин и оборудования.

В отчетном периоде проведены сделки по отчуждению (продажа, передача) машин и оборудования на сумму 678 625,27 бел. руб. (с НДС).

Информация о совершенных сделках по отчуждению
(продажа, передача) зданий, сооружений, незавершенных строений.

В отчетном периоде проведены сделки по отчуждению (продаже) мобильных и инструментальных помещений на сумму 112 195,65 бел. руб. (с НДС), продажа квартиры из четырех комнат со всеми коммунальными удобствами по адресу: Витебская область, г.Новополоцк, ул. Олимпийская, д. 8 – общая площадь 80,80 м² - 106 400,00 бел. руб. (с НДС), гаражи на сумму 21 038 бел. руб. (с НДС)

Наличие на предприятии объектов непромышленного назначения.

ОАО «Нефтезаводмонтаж», г. Новополоцк имеет на балансе следующие объекты непромышленного назначения:

- 11 наименований имущества (летние домики) на загородной базе «Щаты» адресу: Витебская область, Полоцкий район, Гомельский сельсовет, берег озера Щаты – общая площадь 309,10 м².

Кроме этого, на балансе предприятия в соответствии с договором безвозмездного пользования имуществом, находящимся в собственности Республики Беларусь от 09.07.1997г. № б/н, регистрационный № 316 от 09.07.1997г., имеются следующие объекты:

- пристройка к жилому дому по адресу: Витебская область, г.Новополоцк, ул. Дзержинского, 17/2-144, используется под восстановительный комплекс – общая площадь 466,40 м²;

- объект инженерно-технических мероприятий (бомбоубежище) по адресу: Витебская область, г. Новополоцк, ул. Техническая, 2/24 – общая площадь 411,00 м²;

- 12 наименований имущества на загородной базе «Щаты» по адресу: Витебская область, Полоцкий район, Гомельский сельсовет, берег озера Щаты – общая площадь 1061,00 м².

Источники финансирования объектов капитального строительства
предприятий промышленности строительных материалов.

Финансирование строительно-монтажных работ производилось в основном за счет собственных средств предприятий.

В период с января по декабрь 2025 года не зафиксировано скопления запасов готовой продукции на складах предприятия. Вся продукция реализована.

Сведения о наличии аккредитованных (аттестованных)
испытательных подразделений

На предприятии имеется аккредитованная сварочная лаборатория. Аттестат аккредитации сварочной лаборатории № ВУ/112 2.0176 выдан национальным органом по аккредитации Республики Беларусь (Госстандарт), срок действия до 12.06.2026 г. Сварочная лаборатория соответствует требованиям ГОСТ ISO/IEC 17025-2019 (ISO/IEC 17025:2017, IDT).

Область аккредитации включает 7 видов неразрушающего контроля металла и сварочных соединений, а также их механические испытания.

Сектор качества предприятия имеет свидетельство о технической компетентности системы производственного контроля № 37372989.456-2021 от 26.04.2021г., о возможности проведения испытания и контроля продукции в строительстве согласно приложению, срок действия до 26.04.2026 г.

Наличие на предприятии сертификата соответствия систем
качества в соответствии с требованиями стандартов
ИСО серии 9000, ИСО серии 14000.

ОАО «Нефтезаводмонтаж», г. Новополоцк имеет сертификат соответствия системы менеджмента качества применительно к выполнению функции генерального подрядчика при строительстве зданий и сооружений 1-4 классов сложности; строительству объектов 1-4 классов сложности; производству металлоконструкций и технологических трубопроводов, подтверждающий соответствие системы менеджмента качества требованиям СТБ ИСО 9001-2015. Сертификат соответствия № ВУ/112 05.01.002.01 01014 от 12.12.2024 г., действует до 20.12.2025 г.

Использование природного газа, электрической
и тепловой энергии и других теплоносителей за 2025 год.

- I. Потребление тепловой энергии составило всего – 1002 Гкал., в том числе:
1. Производственные нужды – 995 Гкал., в том числе:
 - отопление производственных (служебных) и передвижных мобильных бытовых помещений – 974 Гкал..
 - горячее водоснабжение – 26 Гкал..
 - отопление построенных объектов до передачи их на баланс заказчика – 0 Гкал.
 - прочие потребления – 2 Гкал.

II. Потребление электрической энергии составило всего – 550 тыс. кВт. час., в том числе:

1. Производственные нужды – 530 тыс. кВт. час., в том числе:
 - выпуск металлоконструкций – 243 тыс. кВт. час.;
 - выпуск СМР – 263 тыс. кВт. Час.;
 - электрообогрев (вагон-бытовок) – 24 тыс. кВт. час.
2. Прочее потребление – 0,0 тыс. кВт. час.
3. Коммунально-бытовое потребление базы отдыха "Щаты" и «Оздоровительного комплекса по ул. Дзержинского, 17/2а» – 20 тыс. кВт. час.

III. Потребление котельно-печного топлива составило всего –17 тонн условного топлива (далее по тексту т.у.т.), в том числе:

1. Технологические нужды – 17 т.у.т.;
2. Отопление окрасочного цеха, цеха МК и цеха ТЗ – 0 т.у.т.;
3. Услуги бани (база отдыха "Щаты") – 0 т.у.т.;
4. Прочее производственное потребление – 0 т.у.т.

IV. Нормы расхода ТЭР ежегодно утверждаются Витебским областным управлением по надзору за рациональным использованием ТЭР.

Доведено задание по выполнению целевого показателя по энергосбережению за счет внедрения мероприятий на январь-декабрь 2025 года минус -1,6 %, фактически достигнутый целевой показатель по энергосбережению за счет внедренных дополнительных мероприятий за январь-сентябрь составил -1,7 %.

Использование местных видов топлива и вторичных энергоресурсов составило в доле потребления котельно-печного топлива составило 100 %

Источники финансирования объектов капитального строительства предприятий промышленности строительных материалов.

Финансирование строительно-монтажных работ производилось в основном за счет собственных средств предприятий.

Доведено задание по выполнению целевого показателя по энергосбережению за счет внедрения мероприятий на январь-декабрь 2025 года минус 0,2 %, фактически достигнутый целевой показатель по энергосбережению за счет внедренных дополнительных мероприятий за январь-декабрь составил минус 1,76 %.

	январь-декабрь 2025 года	январь-декабрь 2024 года
Затраты на производство продукции (работ, услуг)	12705	19096
В том числе Материальные затраты	5454	8429
Из них Топливо-энергетические ресурсы	578	768
Доля затрат на энергоносители в общих затратах на производство,%	4,3	4,4
Доля затрат на энергоносители в материальных затратах,%	10,6	9,1

**о выполнении организационно-технических мероприятий
по экономии светлых нефтепродуктов
по ОАО "Нефтезаводмонтаж", г. Новополюцк**

Таблица 1. Выполнение организационно-технических мероприятий по экономии светлых нефтепродуктов по экономии светлых нефтепродуктов за январь-сентябрь 2025 г.

Номер мероприятия в плане	Наименование мероприятия	Объем внедрения с начала года		Экономия СНП с начала отчетного года, т.т.	Затраты на внедрение мероприятия в отчетном году, руб.
		единица измерения	количество		
А	Б	В	1	2	3
1. По плану мероприятий отчетного года					
		X	0		
9	Оптимизация маршрутов движения			2,30	
15	Дифференцированное нормирование расхода топлива			0,80	
5	Обеспечение тепловой подготовки двигателей в зимний период эксплуатации			0,50	
6	Повышение коэффициента использования грузоподъемности			0,50	
2	Усиление контроля за качеством проведения ремонта и обслуживания ТС			0,70	
16	Усиление контроля сохранности топлива в период его хранения на АЗС, складах			0,50	
17	Систематический контроль за соблюдением установленных норм расхода топлива			1,70	
21	Усиление контроля за своевременной проверкой приборов выдачи и расхода СНП			0,70	
Итого:		X	X	7,70	
2. Дополнительные мероприятия					
1.	Снижение норм расхода топлива			0,00	
Итого:		X	X	0,00	
3. По мероприятиям предшествующего года внедрения					
1.	Установка оборудования систем контроля расхода топлива	X	X	0,00	X
2.	Обновление парка транспортных средств с одновременным выводом из эксплуатации	X	0	0,00	0
Итого:		X	X	0,00	
ВСЕГО:		X	X	7,7	

Таблица 2. Выполнение задания по снижению потребления СНП

Номер строки	Наименование показателей	Единица измерения	По плану	Фактически	% выполнения
			В	1	2
А	Б	В	1	2	3
1.	Экономия СНП	т.т.	7,68	7,7	100,2
2.	Потребление СНП в базисном году	т.т.	X	227,00	X
3.	Показатель по снижению потребления СНП	%	3,40	3,39	X
4.	Затраты на внедрение мероприятий по экономии СНП	руб.			

Соотношение уровней затрат на потребленные светлые нефтепродукты и объема выручки от реализации продукции, работ, услуг

	январь-декабрь 2024г	январь-декабрь 2025г.	Темп роста, падения, %
Затраты на светлые нефтепродукты, тыс.руб.	467	357	76,4
Выручка от реализации продукции, работ, услуг, тыс.руб.	19950	14465	72,5
Соотношение уровней затрат на потребленные светлые нефтепродукты и объема выручки от реализации продукции, работ, услуг, %	2,3	2,5	108,7

Соотношение уровня затрат на потребленные светлые нефтепродукты и объема выручки от реализации продукции (произведенных работ, услуг) за январь-декабрь 2025 года составило 2,5%, за период предыдущего года 2,3%.

В 2025г ОАО «Нефтезаводмонтаж», г. Новополоцк средства из инновационного фонда не выделялись.

Задолженность по инновационному фонду по состоянию на 01.01.2026г составляла 0 руб.

Стоимость основных фондов (остаточная стоимость) составила 13127 тыс. руб.

В 2025 г. общество не обновляло основные средства ,
30 декабря 2025г из выделенных средств ФРСО произведена предоплата за Самоходный телескопический дизельный подъемник в сумме 228960руб, срок поставки согласно заключенного договора 65 раб дней с даты получения предоплаты (до 3 апреля 2026г), поставка товара возможна досрочно.

Задолженности по заработной плате в РБ на 01.01.2026 не имеется.

Задолженность перед бюджетом РБ по налогам и внебюджетными фондами текущая, просроченная задолженность по исполненной гарантии Правительства составляет 5755 тыс руб, 164 тыс руб по процентам

Показатели финансово-хозяйственной деятельности предприятия за 2025 года

Раздел 1. Основные виды продукции (услуг)

Номер строки	Основной вид продукции (услуги)	Объём произведённой продукции (оказанных услуг)				Использование производственных мощностей, %		
		Ед. изм.	Отчётный период	Соответствующий период прошлого года	Темп роста, %	Отчётный период	Соответствующий период прошлого года	Темп роста, %
A	1	2	3	4	5	6	7	8
	смп	тыс руб	7346	10920	67,3	,	,	,

Раздел 2. Финансово-хозяйственная деятельность предприятия

Наименование показателя	Код строки	Ед. изм.	Формула расчёта			Отчётный период	Соответствующий пе-риод прош-лого года	Темп роста, %
			индекс формы	графы	строки			
A	B	B	Г	Д	E	1	2	3
Стоимость основных фондов на конец отчётного периода	010	тыс. руб.	Форма 1	г.3	с.101+с.121	46537,	45415,	102,5
в т.ч. активной части (машин, оборудования, транспортных средств)	011	тыс. руб.	4-ОС/НА	г7	с.140+с.150	25368,	25852,	98,1
Находится на консервации основных фондов	020	тыс. руб.				0,	0,	,
Износ основных фондов	030	%	Форма 1	г.3	(с.102+с.122)*100/(с.101+с.121)	71,79	73,13	98,2
в т.ч. активной части	031	%	4-ОС/НА	г5, г7	(с.240+с.250)г.5*100/(с.140+с.150)г.7	86,9	87,54	99,3

Направлено средств на приобретение машин, оборудования и транспортных средств	040	тыс. руб.				0,	0,	,
Объём производства промышленной продукции (работ, услуг) в фактических ценах без налогов	051	тыс. руб.	12-п.16	г.1, г.3	сумма с.101 с начала года	0,	0,	,
Стоимость запасов готовой продукции в фактических ценах	061	тыс. руб.	12-п.16	г.1	с.105	0,	0,	,
Запасы готовой продукции в процентах к среднемесячному объёму производства в сопоставимых ценах	070	%			с.061*100/ (среднемесячн. из с.051)	0,	0,	,
Выручка от реализации продукции (работ, услуг)	080	тыс. руб.	12-ф (прибыль)	г.1, г.2	с.01	14465,	19950,	72,5
Прибыль от реализации	090	тыс. руб.	12-ф (прибыль)	г.1, г.2	с.19	-820,	-2874,	,
Рентабельность реализованной продукции (работ, услуг) ¹	100	%	12-ф (прибыль)	г.1, г.2	с.19*100/с.18	-6,4	-14,8	
Выручка от реализации продукции (работ, услуг) без налогов	110	тыс. руб.	12-ф (прибыль)	г.1, г.2	с.01-с.15-с.16	11942,	16574,	72,1
Рентабельность продаж ¹	120	%	12-ф (прибыль)	г.1, г.2	с.19*100/с.01	-5,7	-14,4	,
Налоги и платежи из прибыли	130	тыс. руб.	12-ф (прибыль)	г.1, г.2	с.24+с.27	8,	4,	200,
Налог на недвижимость	131	тыс. руб.	5.10-ПБ	г.3	с.1010	72,	124,	58,1
Чистая прибыль	140	тыс. руб.	12-ф (прибыль)	г.1, г.2	с.28	-689,	-8392,	,
Списочная численность работников организации	150	чел.				310,	376,	82,4
в т.ч. руководителей, специалистов и других служащих	151	чел.				96,	119,	80,7
Штатная численность работников аппарата управления	160	чел.				41,	52,	78,8
Среднесписочная численность работников организации	170	чел.	12-г	г.2, г.4	с.01	298,	400,	74,5
Фактический норматив работников аппарата управления	180				с.160/с.170	0,14	0,13	107,7
Фактические расходы на содержание аппарата управления – всего в т.ч.:	190	руб.				1971697,	2464531,	80,
расходы, отнесённые на себестоимость	191	руб.				1971697,	2464531,	80,
расходы, произведённые за счёт прибыли	192	руб.				0,	0,	,
Среднемесячная зарплата в отчётном периоде	200	руб.	12-г	г.2, г.4	с.05	1868,	1654,	112,9
Среднемесячная зарплата в последнем месяце отчётного периода	210	руб.	12-г	г.1, г.3	с.05	2051,	1657,	123,8
Производительность труда	220	руб.				48540,	49918,	97,2
Дебиторская задолженность	230	тыс. руб.	12-ф (расчёты)	г.1	с.101	3255,	2252,	144,5
из неё просроченная задолженность	231	тыс. руб.	12-ф (расчёты)	г.2	с.101	643,	582,	110,5
из стр.230 задолженность покупателей за товары, работы, услуги	232	тыс. руб.	12-ф (расчёты)	г.1	с.102	1782,	1428,	124,8
Кредиторская задолженность	240	тыс. руб.	12-ф (расчёты)	г.1	с.104	16059,	11522,	139,4
из неё просроченная задолженность в т.ч.:	241	тыс. руб.	12-ф (расчёты)	г.2	с.104	8619,	3666,	235,1
перед бюджетом	241.1	тыс. руб.	12-ф (расчёты)	г.2	с.107	5930,	833,	711,9
по инновационному фонду	241.2	тыс. руб.				0,	0,	,
за энергоресурсы	241.3	тыс. руб.	12-ф (расчёты)	г.2	с.106	0,	31,	,

Коэффициент текущей ликвидности	250		Форма 1	г.3	$c.290/c.690$	0,51	0,38	134,2
Коэффициент обеспеченности собственными оборотными средствами	260		Форма 1	г.3	$(c.490+c.590-c.190)/c.290$	-0,95	-1,6	
Коэффициент обеспеченности финансовых обязательств активами	270		Форма 1	г.3	$(c.590+c.690)/c.700$	0,92	0,89	103,4
Затратоёмкость на 1000 рублей произведённой продукции (работ, услуг) в фактических ценах	280	руб.	4-ф (затраты)	г.1, г.2	$c.002*1000/c.001$	1066,	1177,	90,6
Материалоёмкость на 1000 рублей произведённой продукции (работ, услуг) в фактических ценах	300	руб.	4-ф (затраты)	г.1, г.2	$c.003*1000/c.001$	458,	520,	88,1
Показатель по экономии ресурсов	320		4-ф (затраты)	г.1, г.2	$c.002(г.1)*c.001(г.2)/c.002(г.2)*c.001(г.1)$	0,91	1,1	82,7

Раздел 3. Финансовое состояние

Финансовое состояние в течение отчетного периода было сложным, наблюдался его нестабильность.

Общество испытывало сложности в способности своевременно производить платежи, финансировать свою деятельность на расширенной основе, поддерживать платежеспособность в неблагоприятных обстоятельствах.

Коэффициент текущей ликвидности и коэффициент обеспеченности собственными оборотными средствами меньше нормативных, коэффициент обеспеченности финансовых обязательств активами имеет значение 0,92.

Выручка от реализации товаров (работ, услуг) с НДС составила (без выручки субподрядчиков) - 14465 тыс. руб.

НДС - 2523 тыс. руб.

Себестоимость реализованной продукции (работ, услуг) без субподрядчиков - 10446 тыс. руб.

Управленческие расходы - 2316 тыс.руб.

Убыток от реализации - «-» 820 тыс. руб.

Рентабельность реализованной продукции - «-» 6,42 %

Рентабельность продаж - «-» 5,70%

Прочие доходы по текущей деятельности: в т.ч.	070	302	474
Продажа отходов (вторчермет)		25	34
Оприходованные б/у материалы от разборки		9	173
Возврат госпошлины			
Компенсируемые заказчиком расходы субподрядчика			
Продажа материалов субподрядчикам		0	2
Продажа валюты			
Комиссия обязательной продажи			
Доход сверхцены реализации		1	
Полученные % по претензиям			
Резерв по сомнительным долгам		245	247
Списанный в доход затраты Туркмении			
Излишки материалов		2	
Возмещаемые расходы		5	7
% ,пени , пользование деньгами присужд.судом (претензиям)		15	11
Деноминация			
Списание кредиторской задолженности			
Прочие расходы по текущей деятельности: в т.ч.	080	751	6017
Расходы на потребление: в т.ч.		186	260
Содержание структурных подразделений		185	255
Выплаты персоналу		0	0
Выплаты социального характера персоналу		1	5
Уплаченный по СМР налог на прибыль в РФ			
Переданная зарплата работников филиала Туркмении			
Уплата пеней государственным органам		5	
Не компенсируемая заказчиком часть цены субподрядчика			
Себестоимость проданных отходов, материалов		21	41
Отчисления "Белстройцентр"		40	48
Содержание объектов ГО		8	13
Амортизация ОС в запасе и НА (ремонт св 3 мес)		6	83
Прочие расходы		16	6
% и пеня взысканная по судам (признанные претензии и штрафы по договорам пени поставщикам)		220	359
Списание дебиторской задолженности			
Уплата членских взносов			
Обязательная продажа (продажа) конверсия			
% по исполненной Гарантии Правительства		164	
Пеня по кредитным договорам		16	
Продажа материалов субподрядчикам			4
Товары на праздничные мероприятия			
Затраты по хранению материалов в Туркмении		25	27
Расходы по производству не давшим продукцию		6	17
Резерв по сомнительным долгам			191
Списание затрат по неосуществ. стр-ву объекта			
Восстанов работоспособности (на ОАО Нафтан)			9
Услуги адвоката по судебному делу с ОАО "Нафтан" о пожаре			24
ОАО Нафтан решение эк суда № 152ЭИП24269 возмещение убытков (пожар) - погашение с 2027 года			4785
ОАО Нафтан решение эк суда № 152ЭИП24269 возмещение госпошлины (пожар) - погашение с 2027 года			48
Госпошлина за подачу апелляционной жалобы по судебному делу с ОАО Нафтан о пожаре			38
Принудительный сбор		38	64
Прибыль (убыток) от текущей деятельности (± 060 + 070 – 080)	090	-1269	-8417

Доходы по инвестиционной деятельности	100	836	254
В том числе:			
доходы от выбытия основных средств, нематериальных активов и других долгосрочных активов	101	831	248
доходы от участия в уставном капитале других организаций	102		
проценты к получению	103		2
прочие доходы по инвестиционной деятельности:	104	5	2
Износ безвозмездно полученных ОС			2
Расходы по инвестиционной деятельности	110	236	19
В том числе:			
расходы от выбытия основных средств, нематериальных активов и других долгосрочных активов	111	128	16
прочие расходы по инвестиционной деятельности	112	108	3
принудительный сбор от продажи ОС		62	
Оценка стоимости ОС для баков под залог, продажи		6	3
Доходы по финансовой деятельности	120	488	659
В том числе:			
курсовые разницы от пересчета активов и обязательств	121	486	659
прочие доходы по финансовой деятельности: в т.ч.	122	2	
% по счетам		2	
Валюта			
Расходы по финансовой деятельности	130	1035	865
В том числе:			
проценты к уплате	131	302	325
курсовые разницы от пересчета активов и обязательств	132	732	534
прочие расходы по финансовой деятельности	133	1	6
% за пользование коммерческим займом		1	6
Прибыль (убыток) от инвестиционной, финансовой и иной деятельности (100 – 110 + 120 – 130)	140	53	29
Прибыль (убыток) до налогообложения (± 090 ± 140)	150	-1216	-8388
Налог на прибыль	160	0	0
Налог на прибыль РБ			
Налог на прибыль РФ			
Изменение отложенных налоговых активов	170	538	
Изменение отложенных налоговых обязательств	180	-3	
Прочие налоги и сборы, исчисляемые из прибыли (дохода)	190		
Прочие платежи, исчисляемые из прибыли (дохода)	200	8	4
Расходы представителей государства		8	4
Прибыль (убыток), перераспределяемые в пределах юридического лица	205		
Чистая прибыль (убыток) (± 150 – 160+170 ± 180 - 190 – 200+205)	210	-689	-8392
Результат от переоценки долгосрочных активов, не включаемый в чистую прибыль (убыток)	220	1065	1229
Результат от прочих операций, не включаемый в чистую прибыль (убыток)	230		
Совокупная прибыль (убыток) (± 210 ± 220 ± 230)	240	376	-7163
Базовая прибыль (убыток) на акцию	250	-2,33	-28,30
Разводненная прибыль (убыток) на акцию	260		

Раскрытие информации об изменении собственного капитала отражены в
таблице

Наименование показателей	Код строки	Уставный капитал	Неоплаченная часть уставного	Собственные акции (доли в уставном	Резервный капитал	Добавочный капитал	Нераспределённая прибыль (непокрытый	Чистая прибыль (убыток)	Итого
1	2	3	4	5	6	7	8	9	10
Остаток на 31.12.2023	010	4204	-	-	612	8958	(4463)	-	9311
Корректировки в связи с изменением учётной	020	-	-	-	-	-	-	-	-
Корректировки в связи с исправлением ошибок	030	-	-	-	-	-	(32)	-	(32)
Скорректированный остаток на 31.12.2023	040	4204	-	-	612	8958	(4495)	-	9279
за январь - декабрь 2024 года. Увеличение	050	-	-	-	-	3354	-	-	3354
в том числе:									
чистая прибыль	051	-	-	-	-	-	-	-	-
переоценка долгосрочных активов	052	-	-	-	-	3354	-	-	3354
Уменьшение собственного капитала – всего	060	(-)	(-)	(-)	(1)	(2125)	(8377)	(-)	(10503)
в том числе:									
убыток	061	-	-	-	-	-	8377	-	8377
переоценка долгосрочных активов	062	-	-	-	-	2125	-	-	2125
расходы от прочих операций, не включаемые в	063	-	-	-	-	-	-	-	-
уменьшение номинальной стоимости акций	064	-	-	-	-	-	-	-	-
выкуп акций (долей в уставном капитале)	065	-	-	-	-	-	-	-	-
дивиденды и другие доходы от участия в	066	-	-	-	-	-	-	-	-
реорганизация	067	-	-	-	-	-	-	-	-
мат помощь потерпевшему работнику при несч	068	-	-	-	1	-	-	-	1
	069	-	-	-	-	-	-	-	-
Изменение уставного капитала	070	-	-	-	-	-	-	-	-
Изменение резервного капитала	080	-	-	-	-	-	-	-	-
Изменение добавочного капитала	090	-	-	-	-	(121)	121	-	-
Остаток на 31.12.2024	100	4204	-	-	611	10066	(12751)	-	2130
Остаток на 31.12.2024	110	4204	-	-	611	10066	(12751)	-	2130
Корректировки в связи с изменением учётной	120	-	-	-	-	-	-	-	-
Корректировки в связи с исправлением ошибок	130	-	-	-	-	-	(15)	-	(15)
Скорректированный остаток на 31.12.2024	140	4204	-	-	611	10066	(12766)	-	2115
За январь - декабрь 2025 года. Увеличение	150	-	-	-	-	2495	-	-	2495
в том числе:									
чистая прибыль	151	-	-	-	-	-	-	-	-
переоценка долгосрочных активов	152	-	-	-	-	2495	-	-	2495
Уменьшение собственного капитала – всего	160	(-)	(-)	(-)	(-)	(2134)	(833)	(-)	(2967)
в том числе:									
убыток	161	-	-	-	-	-	689	-	689
переоценка долгосрочных активов	162	-	-	-	-	1430	-	-	1430
реорганизация	167	-	-	-	-	-	-	-	-
ост стоим гос имва, полученного в безвозм	168	-	-	-	-	704	144	-	848
на сч 98 согл пост мф №30 от 300425	169	-	-	-	-	-	-	-	-
Изменение уставного капитала	170	-	-	-	-	-	-	-	-
Изменение резервного капитала	180	-	-	-	-	-	-	-	-
Изменение добавочного капитала	190	-	-	-	-	(266)	266	-	-
Остаток на 31.12.2025	200	4204	-	-	611	10161	(13333)	-	1643

Бухгалтерская отчетность ОАО «Нефтезаводмонтаж» г.Новополоцк за 2025 год составлена с учетом показателей деятельности филиала в Туркменистане, состоящую из: бухгалтерского баланса, отчета о прибылях и убытках, отчета об изменении собственного капитала, отчета о движении денежных средств за год, закончившийся на указанную дату, примечаний к отчетности. Отчетность филиала в Туркменистане составлена ОАО «Нефтезаводмонтаж» г. Новополоцк по представленным филиалом данным, полученным почтой 19 января 2023г., в том числе: декларации, расчеты, сведения, акты сверок, отчет основных финансовых показателей за январь-июнь 2022г, остальные данные восстановлены с учетом имеющихся у общества документов, включая судебные решения.

За 2015-2024 году вложений финансовых средств в уставные фонды других предприятий не производилось.

Сведения о долгосрочных финансовых вложениях
Сведения о долгосрочных вложениях в акции банков
Сведения о суммах вложений

Наименование банка	Год вложения	Сумма вложения (руб.)
1	2	3
ОАО БПС-Сбербанк	1992	60,4

Итоговые сведения о долгосрочных вложениях

Внесено госимущества и госсредств (руб.)						Получено по долгосрочным вложениям (руб.)								
Всего	на конец отчетного периода	в том числе				за отчетный период			с момента вложения					
		в акции банков	в уставные фонды			Всего	в том числе от вложений		на начало отчетного года			на конец отчетного периода		
			Всего	в том числе			в акции банков	в учредительские фонды	Всего	в том числе от вложений		Всего	в том числе от вложений	
				в денежной форме	в форме госимущества					в акции банков	в учредительские фонды		в акции банков	в учредительские фонды
1	2	3	4	5	6	7	8	9	10	11	12	13	14	15
60,4	60,4	60,4							1253,8	1253,8		1253,8	1253,8	

Кредиты банка, привлеченные в 2025 году:

Наименование показателя	Код строки	Краткосрочные кредиты						Долгосрочные кредиты						Из граф 2 и 7		
		всего	в том числе					всего	в том числе					кредиты, выданные под гарантию правительства	кредиты, выданные под гарантию местных органов власти	кредиты, выданные под гарантию М.Анс
			на пополнение оборотных средств	на заработную плату	на инвестиции		на другие цели ²		на пополнение оборотных средств	на погашение задолженности за энергоресурсы	на инвестиции					
					всего	в т.ч. по Указу Президента № 291 от 03.06.2008					всего	в т.ч. по Указу Президента № 291 от 03.06.2008				
А	1	2	3	4	5	5.1	6	7	8	9	10	10.1	11	12	13	
Остаток задолженности на начало года	10	5300	5300											4191	502	
Получено кредитов	20	8912	8912											5000	2940	
в том числе курсовые разницы	21															
Начислено % за пользование кредитами	30	301	301											209	25	
Погашено кредитов, всего	40	12245	12245											8333	2940	
в том числе за счёт:																
инновационного фонда	41															
собственных средств	42	7173	7173											3261	2940	
прочих источников	43	5072	5072											5072		
Удано % за пользование кредитами	50	333	333											233	27	
в том числе:																
по срочным кредитам, всего	51	288	288											217	23	
из них за счёт:																
инновационного фонда	51.1															
собственных средств	51.2	288	288											217	23	
средств республиканского бюджета	51.3															
прочих источников	51.4															
по просроченным кредитам	52	45	45											16	4	
Задолженность на конец периода	60	1935	1935											834	500	
по основному долгу	60.1	1933	1933											833	500	
по процентам	60.2	2	2											1		
из неё просроченная ¹	61	500	500												500	
по основному долгу	61.1	500	500												500	
по процентам	61.2															

Удельный вес кредиторской и дебиторской задолженности

№ п/п	Задолженность	01.01.2020	01.01.2021	01.01.2022	01.01.2023	01.01.2024	01.10.2024	01.01.2025	01.04.2025	01.07.2025	01.10.2025	01.01.2026
		тыс. руб.	тыс. руб.	тыс. руб.	тыс. руб.	тыс. руб.	тыс. руб.	тыс. руб.	тыс. руб.	тыс. руб.	тыс. руб.	тыс. руб.
1	Дебиторская	9443	11664	7269	6873	4612	2155	2252	3495	3130	2819	3255
2	Просроченная Дт	298	154	250	276	673	720	582	461	871	511	643

3	% (стр2/стр1)	3	1	3	4	15	33	26	13	28	18	20
4	Кредиторская	13337	21318	13193	11103	7317	5937	11522	11923	11861	13550	16059
5	Просроченная Кт	2863	5018	5860	2351	3731	3077	3666	4694	4722	6221	8619
6	% (стр5/стр4)	21	24	44	21	51	52	32	39	40	46	54

Информация

по просроченной дебиторской и кредиторской задолженности

ОАО «Нефтезаводмонтаж» г.Новополоцк по состоянию на 1 января 2026 года.

По состоянию на 1 января 2026г. согласно отчета формы 12-ф (расчеты) основные показатели работы ОАО «Нефтезаводмонтаж» следующие:

- дебиторская задолженность – 3255 тыс. руб., в т.ч. просроченная – 643 тыс.руб.
- кредиторская задолженность – 16059 тыс. руб., в т.ч. просроченная – 8619

тыс.руб.

Анализируя просроченную дебиторскую и кредиторскую задолженность по состоянию на 1 января 2026г. можно отметить следующее:

1. В процентном соотношении просроченная дебиторская и просроченная кредиторская задолженности занимают 20% и 54% от общей суммы задолженности. Наибольший удельный вес в сумме просроченной кредиторской задолженности составляет просроченная задолженность по исполненной Гарантии Правительства и процентов по ней в сумме 5918 тыс. руб. или 69%.

2. Просроченная дебиторская задолженность по состоянию на 01.01.2026г. по сравнению с предыдущим кварталом увеличилась на 132 тыс. руб., и составила 643 тыс. руб. или 20% от общей суммы задолженности, что составляет незначительную часть от общей суммы задолженности. По сравнению с просроченной дебиторской задолженностью на 1 января 2025г. просроченная дебиторская задолженность уменьшилась на 6 %-ых пункта.

В соответствии с учетной политикой Общества на конец 2025 года сформирован резерв по сомнительным долгам, который на 01.01.2026 составил 2 733 тыс. рублей.

Наибольшую часть в сумме просроченной дебиторской задолженности составляет задолженность ОАО «Белгорхимпром» по строительству горно-обогательного комбината в Туркменистане – 2313,3 тыс. бел. руб.

3. Негативные влияние внешнеэкономических факторов в нефтехимической отрасли вызвало у Заказчиков приостановку строительно-монтажных работ с 2022г., отмену процедуры проведения тендеров, перенос сроков начала строительно-монтажных работ на новых объектах, что в свою очередь повлияло на рост просроченной кредиторской задолженности. Наличие просроченной кредиторской задолженности определяется в первую очередь наличием дебиторской задолженности в т.ч. просроченной, дефицитом оборотных средств, высокой закредитованностью Общества, в следствие несвоевременных расчетов заказчиков за выполненные строительно-монтажные работы.

4. Наличие просроченной дебиторской задолженности в большей степени объясняется в первую очередь просроченной задолженности заказчиков, покупателей за выполненные строительно-монтажные работы, за отгруженную продукцию и товары: ОАО «Белгорхимпром» - за выполненные работы – 1259,7 тыс. руб.

ОАО «Белгорхимпром» - гарантийные обязательства – 1053,6 тыс. руб.
 ОАО «Промтехмонтаж» - за изготовленные металлоконструкции – 324,7 руб.
 ООО ОАО Кушлики – за услуги – 12,1 тыс. руб.
 ОАО Полоцкий КХП – за услуги – 21,0 тыс. руб.
 ОАО Полоцкий райагросервис – за выполненные смр – 27,2 тыс. руб.
 ПУП «Витебский комбинат хлебопродукто»- за выполненные смр – 52,9 тыс.руб.
 Белорусское речное пароходство – за услуги – 2,7 тыс. руб.
 ООО «Экскаваторная компания» - необоснованное обогащение – 417,5
 ОАО «Стройкомплекс» - возврат аванса по договору субподряда – 75,0 и пр.

5. Наличие просроченной кредиторской задолженности определяется в первую очередь наличием дебиторской задолженности, в.т.ч. просроченной, а также дефицитом оборотных средств.

6. Часть просроченной кредиторской задолженности погашена в октябре 2025г.

7. По ликвидации дебиторской задолженности постоянно проводится работа: составляются акты сверки в установленном порядке, направляются письма руководителям о погашении задолженности, подается информация в ИМНС г. Новополоцка о взыскании дебиторской задолженности, своевременно ведется претензионно-исковая работа, по многим – имеется решение хозяйственного суда.

Сведения по бюджетным займам, ссудам и исполненным гарантиям Правительства Республики Беларусь			
ОАО "Нефтезаводмонтаж", г. Новополоцк			
год 2025года			
Кто представляет отчетность	Кому представляется отчетность	Срок представления	Форма 9-ПБ.25
юридические лица Республики Беларусь, входящие в систему Министерства архитектуры и строительства Республики Беларусь	Министерству архитектуры и строительства Республики Беларусь	до 7 числа месяца, следующего за отчетным периодом	Периодичность представления квартальная

Привлеченные средства		Остаток задолженности на начало года		Получено	Начислено процентов, пеней	Курсовые разницы	Погашено	Задолженность на конец отчетного периода		
Номер	Наименование	Всего	В том числе просроченная					Всего	В том числе просроченная	Примечание Принимаемые меры
А	Б	1	2	3	4	4а	5	6	7	8
1	Бюджетный заем	Р	Р	Р	Р	Р	Р	Р	Р	Р
2	Бюджетная ссуда	Р	Р	Р	Р	Р	Р	Р	Р	Р
3	Исполненная гарантия Правительства Республики Беларусь	833,3	833,3	5071,7	164,1	Р	150,6	5918,5	5918,5	разработана «Программа мер по предупреждению несостоятельности и банкротства». По результатам рабочей встречи по вопросам деятельности ОАО «Нефтезаводмонтаж», г. Новополоцк под руководством Председателя Совета Республики Национального собрания Республики Беларусь Качановой Н. И. приняты решения о загрузке общества, подготовке нормативного правового акта, предусматривающего отсрочку и рассрочку погашения кредита и платежей по исполненной гарантии Правительства Республики Беларусь и др. Направлены ходатайства о предоставлении на отсрочку на 2 года и рассрочку на 3 года по кредиту под гарантию Правительства, направлено ходатайство на отсрочку на 2 года и рассрочку на 3 года гарантии Правительства, а также о предоставлении налогового кредита.

Резерв по сомнительным долгам

Резерв по сомнительным долгам сформирован по состоянию на 31 декабря 2024г учетом данных инвентаризации, проводимой перед составлением годовой бухгалтерской отчетности. Величина резерва была сформирована комиссионно по каждому дебитору с учетом проведенной претензионной и исковой работы по просроченной дебиторской задолженности, возникшей в результате реализации продукции, товаров, выполнения работ, оказания услуг, которая не погашена в течение 3-х и более месяцев,

установленных договором или законодательством, если срок не установлен- после 12 месяцев с даты возникновения дебиторской задолженности.

Резерв по сомнительным долгам сформирован ОАО «НЗМ» в сумме – 2733107,25 руб., где наибольшую часть (85% от всего резерва – 2313316,50 руб.) занимает просроченная задолженность ОАО «Белгорхимпром» за выполненные работы по объекту «Строительство «под ключ» горно-обогатительного комбината мощностью 1,4 млн. тн. в год хлорида калия на базе Гарлыкского месторождения калийных солей в Лебапском велаяте Туркменистана».

По состоянию на 1 января 2026г. резерв по сомнительным долгам представлен в таблице:

наименование дебитора	дата образования задолж.	сумма
ОАО БЕЛГОРХИМПРОМ	2017 г.	1259768,17
ОАО БЕЛГОРХИМПРОМ	2017г.	1053548,33
ОАО ПОЛОЦКИЙ АГРОСЕРВИС	2021г.	17313,52
ПУП ВИТЕБСКИЙ КОМБИНАТ ХЛЕБОПРОДУКТОВ	2023г.	52945,46
ОАО ПРОМТЕХМОНТАЖ	2022г.	299845,90
ОАО ПОЛОЦКИЙ КОМБИНАТ ХЛЕБОПРОДУКТОВ	2022г.	21031,54
ОАО КУШЛИКИ	2022г.	12150,40
БЕЛОРУССКОЕ РЕЧНОЕ ПАРОХОДСТВО	2018г.	2673,83
ООО НАРАВУД	2021г.	725,41
ЧНПУП НГХ	2023г.	637,76
ЧУП ПРОМЭКОЛОГИЯ	2025г.	12466,93
ВСЕГО:		2 733107,25

За 2025 год сумма резерва по сомнительным долгам изменилась незначительно. За этот период:

- списано дебиторской задолженности, нереальной к взысканию, за счет резерва по сомнительным долгам – нет
- сумма неиспользуемого резерва, присоединенного к доходу – 10217,59 руб.

Информация о дебиторской и кредиторской задолженности, в том числе о задолженности по платежам в бюджет и внебюджетные фонды

Активы	Код строки	На 31 декабря 2025 года	На 31 декабря 2024 года
1	2	3	4
2 Краткосрочные активы			
Запасы	210	4253	4432
в том числе: материалы	211	4246	4412
животные на выращивании и откорме	212	–	–
незавершенное производство	213	7	20
готовая продукция и товары	214	–	–
товары отгруженные	215	–	–
прочие запасы	216	–	–
Долгосрочные активы, предназначенные для реализации	220	–	–
Расходы будущих периодов	230	33	32
в том числе: курсовые разницы	231	–	–
Налог на добавленную стоимость по приобретенным товарам,	240	20	31
Краткосрочная дебиторская задолженность	250	2375	1829
по налогам и сборам в бюджет	251	60	35
из неё инновационного фонда Минстройархитектуры	251a	–	–
инвестиционного фонда Минстройархитектуры	252	–	–
Краткосрочные финансовые вложения	260	–	–
Денежные средства и эквиваленты денежных средств	270	202	166
в т.ч. денежные средства на депозитных счетах	271	–	–
Прочие краткосрочные активы	280	–	–
в том числе недостачи и потери	281	–	–
Итого по разделу 2	290	6883	6490
Баланс	300	20958	19104

Собственный капитал и обязательства	Код строки	На 31 декабря 2025 года	На 31 декабря 2024 года
1	2	3	4
4 Долгосрочные обязательства			
Долгосрочные кредиты и займы	510	150	–
в т.ч. инновационного фонда Минстройархитектуры	511	–	–
инвестиционного фонда Минстройархитектуры	512	–	–
Прочие долгосрочные обязательства по лизинговым платежам	520	–	–
Отложенные налоговые обязательства	530	3	–
Доходы будущих периодов	540	941	–
в том числе: курсовые разницы	541	–	–
Резервы предстоящих платежей	550	–	–
Прочие долгосрочные обязательства	560	4833	–
Итого по разделу 4	590	5927	–
5 Краткосрочные обязательства			
Краткосрочные кредиты и займы	610	1935	5460
в т.ч. инвестиционного фонда Минстройархитектуры	611	–	–
Краткосрочная часть долгосрочных обязательств	620	–	–
Краткосрочная кредиторская задолженность	630	11222	11527
в том числе:			
поставщикам, подрядчикам, исполнителям	631	2654	3592
по авансам полученным	632	886	404
по налогам и сборам	633	6466	1679
из неё инновационному фонду Минстройархитектуры	633a	–	–
по социальному страхованию и обеспечению	634	164	137
по оплате труда	635	442	429
по лизинговым платежам	636	–	–
собственнику имущества (учредителям, участникам)	637	31	31
в том числе :			
в бюджет либо РУП "БЕЛСТРОЙЦЕНТР"	637a	–	–
авансовые поступления в счёт вкладов в уставный капитал	637b	–	–
прочим кредиторам	638	579	5255
в т.ч. инвестиционному фонду Минстройархитектуры	638a	–	–
Обязательства, предназначенные для реализации	640	–	–
Доходы будущих периодов	650	231	2
в том числе: курсовые разницы	651	–	–
Резервы предстоящих платежей	660	–	–
Прочие краткосрочные обязательства	670	–	–
Итого по разделу 5	690	13388	16989
Баланс	700	20958	19104

ОАО «Нефтезаводмонтаж» г. Новополоцк являлся плательщиком налогов в бюджет и государственные целевые бюджетные фонды Республики Беларусь Туркмении, а также зарегистрирована плательщиком налогов в России. Задолженность по налогам и сборам по состоянию на 1 января 2026г. составляет:

- в бюджет Республики Беларусь - 6290 (97%) тыс. руб. Наибольший удельный вес в данной сумме задолженности занимает задолженность по исполненной Гарантии Правительства в сумме 5754 тыс. руб. (91,5%) в части погашения кредита, выданного ОАО «Нефтезаводмонтаж» г.Новополоцк согласно Указа № 93 от 14.03.2022г. « О дополнительных мерах по обеспечению стабильного функционирования экономики». Кредит выдан под Гарантию Правительства Республики Беларусь по постановлениям Совета Министров от 02.04.2024гю № 241-дсп; № 1042-дсп от 30.12.2024. Задолженность в бюджет Республики Беларусь по налогам 536 тыс.руб. : в т.ч. НДС- 467 тыс.руб. (88%), подоходный налог с физических лиц – 60 тыс.руб. (11%), экологический налог – 2 тыс.руб (0%), налог на землю –0 тыс.руб. (%), транспортный налог – 7 тыс.руб. (1 %),налог на прибыль 0 тыс.руб., курортный сбор –1 тыс.руб.,(0 налог на доходы 0 тыс.руб , налог на доходы с дивидендов 0 тыс.руб.,

- в бюджет Туркмении 176 тыс.руб.(4 %): в т.ч.

Налог на имущество 1 тыс.руб. (0,6%), подоходный налог 0 тыс.руб ,НДС- 0 тыс.руб. налог на прибыль- 44 тыс.руб. (25 %), отчисления с/х Туркменистана-22 тыс.руб.(12,5 %), налоги на благоустройство и обустройство 6 тыс.руб.(3,4 %), штрафы, пени 103 тыс.руб (58,5 %), местный сбор на благоустройство 0 тыс.руб.(%)

- в бюджет России тыс.руб. 0 (0,0%) в т.ч.:

Налог на прибыль в РФ 0 тыс.руб. (0%).

Информация по отложенным налоговым активам и отложенным налоговым обязательствам:

По строке 160 «Отложенные налоговые активы» сальдо на конец отчетного периода составляет 880 тыс.руб, в том числе текущего периода – 531тыс руб, предыд периоды – 349 тыс руб

Отложенный налоговый актив - это актив, равный сумме налога на прибыль, уплаченного в текущем отчетном периоде, но относящегося к учетной прибыли будущих отчетных периодов в связи с образованием в текущем отчетном периоде вычитаемых временных разниц.

У ОАО «Нефтезаводмонтаж», г. Новополоцк отложенный налоговый актив на 01.01.2026 года сформирован из сумм временных разниц, возникших:

1) в предыдущие периоды в размере 1748,757 тыс. рублей, в том числе:

- сумма, повлекшая корректировку дохода прошлого периода 1,968 тыс.руб.
- сумма переноса убытка за 2021 год по налогу на прибыль составила 366,898
- сумма переноса убытка за 2023 год по налогу на прибыль составила 1379,891 тыс. рублей

2) в текущем отчетном периоде из сумм:

- повлекших корректировку дохода прошлого периода по налогу на доходы и прибыль за 2025 – 0,119 тыс.руб. Рассчитанный на их основе отложенный налоговый актив за 2025 год составил – 0,029тыс.руб.
- сумма переноса убытка за 2024 год по налогу на прибыль составила 2653,066 тыс. рублей

Отложенное налоговое обязательство - это обязательство, равное сумме налога на прибыль, относящегося к учетной прибыли текущего года, но подлежащего уплате в будущих отчетных периодах в связи с образованием в текущем году налогооблагаемых временных разниц, которые возникают, если доходы в бухгалтерском учете признаются в текущем отчетном периоде, а для налогообложения - в будущих отчетных периодах. Так в 2025 году ОАО «Нефтезаводмонтаж» г.Новополоцк взыскало по решению суда № 155ЭИП251159 с ОАО «ПРОМТЕХМОТАЖ» г.Минск дополнительно к сумме основного долга пеню в сумме 14992,30 руб., которая отражена как налогооблагаемая временная разница для начисления отложенного налогового обязательства. Сумма ОНО за 2025 год составила 2,998 тыс. руб.

Информация о движении денежных средств

Наименование показателей	Код строки	За январь - декабрь 2025 года	За январь - декабрь 2024 года
1	2	3	4
Движение денежных средств по текущей деятельности			
Поступило денежных средств – всего	020	16279	20935
в том числе:			
от покупателей продукции, товаров, заказчиков работ, услуг	021	16099	16901
от покупателей материалов и других запасов	022	68	454
роялти	023	–	–
прочие поступления	024	112	3580
Направлено денежных средств – всего	030	(18380)	(19709)
в том числе:			
на приобретение запасов, работ, услуг	031	6649	7332
на оплату труда	032	5992	7147
на уплату налогов и сборов	033	3231	3241
на прочие выплаты	034	2508	1989
Результат движения денежных средств по текущей деятельности (020-030)	040	(2101)	1226
Движение денежных средств по инвестиционной деятельности			
Поступило денежных средств – всего	050	1093	250
в том числе:			
от покупателей основных средств, нематериальных активов и других долгосрочных активов	051	859	248
возврат предоставленных займов	052	–	–
доходы от участия в уставном капитале других организаций	053	–	–
проценты	054	2	2
прочие поступления	055	232	–
Направлено денежных средств – всего	060	(233)	(–)
в том числе:			
на приобретение и создание основных средств, нематериальных активов и других долгосрочных активов	061	233	–
на предоставление займов	062	–	–
на вклады в уставный капитал других организаций	063	–	–
прочие выплаты	064	–	–
Результат движения денежных средств по инвестиционной	070	860	250
Движение денежных средств по финансовой деятельности			
Поступило денежных средств – всего	080	14284	13040
в том числе:			
кредиты и займы	081	9212	13039
от выпуска акций	082	–	–
вклады собственника имущества (учредителей, участников)	083	–	–
прочие поступления	084	5072	1
Направлено денежных средств – всего	090	(13007)	(14584)
в том числе:			
на погашение кредитов и займов	091	12555	14258
на выплаты дивидендов и других доходов от участия в уставном	092	–	–
на выплаты процентов	093	301	325
на лизинговые платежи	094	–	–
прочие выплаты	095	151	1
Результат движения денежных средств по финансовой деятельности	100	1277	(1544)
Результат движения денежных средств за отчётный период (±040 ±	110	36	(68)
Остаток денежных средств и эквивалентов денежных средств на	120	166	234
Остаток денежных средств и их эквивалентов на конец отчётного	130	202	166
Влияние изменений курса иностранной валюты по отношению к	140	–	–

Раздел 4. Ценообразование

Стоимость строительно-монтажных работ по предприятию формировалась с учётом нормативных документов по ценообразованию в строительстве на основании проектно сметной документации, утверждаемых или рассчитываемых в установленном порядке индексов изменения стоимости СМР.

Стоимость строительно-монтажных работ по предприятию согласно имеющихся договоров подряда определялась исходя из двух действующих нормативных баз; базы НРР-2017 и НРР-2022 в соответствии с Указом Президента №361 от 11.08.2011г. Наряду с этими базами по одному из объектов используется база РСН 2000 в ценах 2001г. Порядок определения стоимости работ и применяемая нормативная база регулируется договорами подряда и нормативными документами.

За 2025 год формирование стоимости товаров (работ, услуг) производилось в соответствии с имеющимися нормативными документами по ценообразованию и формированию себестоимости в рамках либерализации и Указа Президента РБ №72 от 25.02.2011г. «О некоторых вопросах регулирования цен (тарифов) в Республике Беларусь», который предусматривает более свободный порядок ценообразования.

Динамика роста отпускных цен на выпускаемую продукцию в среднем по предприятию за январь – декабрь 2025 года, в %

январь к декабрю	1,52
февраль к январю	-4,83
март к февралю	15,97
апрель к марту	-11,48
май к апрелю	-26,83
июнь к маю	13,02
июль к июню	48,56
август к июлю	-14,52
сентябрь к августу	26,41
октябрь к сентябрю	-13,62
ноябрь к октябрю	8,41
декабрь к ноябрю	5,45

В отчетном периоде стоимость продукции, изготавливаемой по индивидуальным заказам, проектам и чертежам, тарифов на разовые услуги формировалась на основе плановой себестоимости, налогов и неналоговых платежей, прибыли. Себестоимость такой продукции (работ, услуг) определялась исходя из плановых затрат на производство и составлялась по следующим статьям затрат: основные материалы; вспомогательные материалы; возвратные отходы; электроэнергия на технологические нужды; основная заработная плата; дополнительная заработная плата; отчисления в фонд социальной защиты населения и обязательное страхование; общехозяйственные расходы; общепроизводственные расходы; прочие производственные расходы; налоги, сборы и другие платежи. При этом общехозяйственные, общепроизводственные расходы определялись в процентном отношении к основной заработной плате производственных рабочих. Нормы (процент) общепроизводственных и общехозяйственных расходов пересчитывались по фактически сложившимся данным за прошлый год.

Тарифы на эксплуатацию автотранспорта и тарифы на услуги по управлению и эксплуатации строительных машин и механизмов изменялись в соответствии с расчётами, отражающими плановую себестоимость на основе положений учётной политики.

В процессе участия в тендерах на выполнение строительно-монтажных работ, конкурсах, переговорах и других процедурах на поставку товаров (работ, услуг) предприятием частично проводилось снижение цены предложения (по запросам на снижение) и снижение цен по сравнению с другими претендентами. Такое снижение цен имело место в пределах до 2-4%. Основные позиции снижения стоимости СМР:

- применение конкурсного коэффициента (определялся расчётом исходя из корректировки затрат на временные здания и сооружения, затрат на производство работ в зимнее время, эксплуатации машин и механизмов, заработной платы, командировочных расходов и стоимости материальных ресурсов);

- учёт мероприятий по снижению себестоимости, изменение плановой рентабельности;

- оптимизация затрат на СМР.

Несмотря на вышеперечисленные факторы изменения стоимости продукции и для того, чтобы иметь возможность снижать ценовые предложения, предприятие стремил к снижению себестоимости выпускаемой продукции по следующим направлениям:

- снабженческая политика по закупке материалов непосредственно на заводах-изготовителях, а также закупка материальных ресурсов у первого поставщика, проведение тендеров на закупку, а также закупка более качественных и оптимальных по цене материалов;

- участие в проводимых заказчиками тендерах на изготовление металлоконструкций, трубопроводов, изделий;

- совершенствование структуры накладных расходов;

- совершенствование норм расхода материалов и норм затрат труда;

- внедрение приборов учёта расхода топлива;

- совершенствование организации и оплаты труда;

- автоматизация производственного процесса;

- оптимизация транспортных схем грузоперевозок.

Раздел 5. Оплата труда

Формирование фонда заработной платы производится на основании повременно-премиальной системы оплаты труда, с соблюдением требований законодательных актов Республики Беларусь.

В отчетном периоде общество имело полную хозяйственную самостоятельность. Нормирование фонда заработной платы, его расходование осуществлялось в зависимости от выполнения планируемых показателей в соответствии с Положением «Об оплате труда в ОАО «Нефтезаводмонтаж» г. Новополоцк».

Размер ФЗП хозрасчетных подразделений формировался ежемесячно в пределах средств, образованных каждым хозрасчетным подразделением, и обществом в целом в зависимости от выполненного собственными силами объема строительно-монтажных работ и выручки от прочей деятельности.

Фактически за 2025 год ФЗП составил 6 705,0 тыс. рублей, в том числе:

- ФЗП строительно-производственного персонала 6 603,4 тыс. руб.
- ФЗП персонала неосновной деятельности 77,7 тыс. руб.

Порядок тарификации в Обществе производится на основе тарифной сетки для оплаты труда работников ОАО «Нефтезаводмонтаж», г. Новополоцк. При определении тарифных ставок и окладов работников применялся порядок их формирования, установленный Положением «Об оплате труда в ОАО «Нефтезаводмонтаж, г. Новополоцк».

В течение 2025 года тарифная ставка 1-го разряда не повышалась и составляет на 01.01.2026г. 145,00 рублей.

По итогам работы за 2025 год:

- доля рабочих в общей среднесписочной численности работников общества составила 67,9 %;

- средний разряд рабочих – 4,6;

- средний разряд служащих – 14,3;

Динамика изменения численности и среднемесячной заработной платы по категориям работников за январь-декабрь 2025 год отражена в таблице:

Показатели	Ед. изм.	январь-декабрь 2024 года	январь-декабрь 2025 года	Темп роста, снижения
Среднесписочная численность строительно - производственного персонала - всего		392	292	74,4
в том числе:				
- рабочие	чел.	261	198	75,8
- служащие		131	94	71,5
из них:				
- руководители		61	42	68,5
- специалисты		63	48	75,6
- другие служащие		7	4	61,4
Фонд заработной платы работников на строительно-монтажных работах и в подсобных производствах - всего		7 860,0	6 579,5	83,7
в том числе:				
- рабочие	тыс. руб.	4 793,7	4 149,4	86,6
- служащие		3 066,3	2 430,1	79,3
из них:				
- руководители		1 807,3	1 329,9	73,6
- специалисты		1 172,3	1 041,1	88,8
- другие служащие		86,7	59,1	68,2

Среднемесячная зарплата работников на строительно – монтажных работах и в подсобных производствах в действующих ценах		1 670,9	1 880,9	112,6
в том числе:				
- рабочие	руб.	1 530,6	1 748,1	114,2
- служащие		1 950,6	2 161,2	110,8
из них:				
- руководители		2 469,0	2 651,3	107,4
- специалисты		1 550,7	1 822,7	117,5
- другие служащие		1 032,1	1 145,3	111,0
Коэффициент соотношения средней зарплаты служащих к средней зарплате рабочих согласно кол. договору не должен превышать 2,5		1,27	1,24	97,6

Выполнение заданий по заработной плате и производительности труда

Наименование показателей	Ед. изм.	Задание (согласно бизнес-плана)	Фактически за январь – декабрь 2025 года	выполнение задания, %
Среднемесячная заработная плата	руб.	2 293,9	1 868,3	81,5
Темп роста среднемесячной заработной платы	%	X	112,9	X
Производительность труда (по выручке)	тыс. руб.	73,7	48,5	65,8
Темп роста производительности труда (по выручке)	%	X	97,2	X
Соотношение темпов роста производительности руда (по выручке) и заработной платы	коэф-т	1,063	0,861	81,0

Сведения по заработной плате руководителей организаций, коэффициенту соотношения среднемесячной заработной платы руководителя и средней заработной платы по организации в целом отражены в одноименном ведомственном отчете 12 - КоэфЗП.2

В связи с нестабильным финансовым состоянием Общества, вызванного негативным влиянием внешнеэкономических факторов в нефтехимической отрасли, в условиях дефицита оборотных средств и как следствие недогрузкой производственных мощностей, в соответствии с решением протокола совместного заседания дирекции ОАО «Нефтезаводмонтаж», г. Новополоцк и профсоюзного комитета Общества с 01.05.2022г. приостановлено действие отдельных пунктов (разделов) коллективного договора.

Раздел 6. Занятость.

По состоянию на 01.01.2026 года численность предприятия составляет 310 человек.

В том числе из них:

- рабочих - 214
- служащих – 96
- За 12 месяцев 2025 года по ОАО «НЗМ» принято 56 человек, уволено 122 человека.

Текучесть кадров за 12 месяцев 2025 г. составляет 35,9 %.

Обеспеченность организации рабочими кадрами составляет 77,4 %. Для укомплектования кадрами заключены договора на подготовку специалистов с профессионально-техническими учреждениями, подготовкой кадров предприятия организованы курсы повышения квалификации рабочих, еженедельно подаются сведения о вакансиях в Управление по труду, занятости и социальной защиты населения.

Обеспеченность ОАО «Нефтезаводмонтаж» рабочими кадрами по специальностям:

Наименование профессии	Кол-во
бетонщик	11
водитель автомобиля	15
водитель погрузчика	2
газорезчик	1
грузчик	1
дефектоскопист	3
кладовщик	1
контролер на КПП	1
маляр	2
машинист автовышки и автогидроподъемника	2
машинист бульдозера	1
машинист компрессора передвижного	1
машинист крана	6
машинист крана автомобильного	3
машинист экскаватора	1
монтажник ТОиССК	40
облицовщик-плиточник	3
оператор заправочных станций	1
оператор станков с программным управлением	4
пескоструйщик	5
подсобный рабочий	2
рабочий по комплексной уборке и содержанию домовладений	4
слесарь по изготовлению узлов и деталей технологических трубопроводов	4
слесарь по ремонту автомобилей	5

слесарь по сборке металлоконструкций	14
слесарь строительный	3
слесарь-ремонтник	1
слесарь-сантехник	1
станочник деревообрабатывающих станков	1
столяр	1
сторож	14
стропальщик	4
тракторист	4
уборщик помещений	5
уборщик территорий	2
фрезеровщик	1
швея	2
штукатур	4
электрогазосварщик	11
электромонтажник по ЭОС и ОС	1
электромонтер по ремонту и обслуживанию электрооборудования	7
электросварщик на автом и полуавт машинах	2
электросварщик ручной сварки	16

**СВЕДЕНИЯ
о мониторинге рабочих мест
за январь - декабрь 2025 года**

Представляют респонденты:	Срок представления
Юридические лица, их обособленные подразделения своей вышестоящей организации; Республиканские органы государственного управления Министерству труда и соцзащиты.	10 числа после отчетного периода 20 числа после отчетного периода

**Форма рабм
(вед)**

Квартальная

**РАЗДЕЛ I
РЕЗУЛЬТАТЫ ПРОВЕДЕНИЯ КАДРОВОЙ ДИАГНОСТИКИ**

Наименование показателя	Код строки	Значение
А	Б	1
Списочная численность работников на конец отчетного периода, человек	010	310
Списочная численность работников в среднем за период, человек	020	339,5
Проводилась кадровая диагностика	030	-

Была выявлена избыточная численность	040	-
Избыточная численность работников, единиц	050	-
Избыточная численность работников, человек	051	-
Разработан план по оказанию содействия в трудоустройстве высвобождаемых работников	060	-
Количество работников, подлежащих высвобождению, человек	070	-
Создано рабочих мест всего, единиц	080	-
из них высокопроизводительных	081	-
Из числа высвобождаемых - трудоустроено на имеющиеся вакансии, человек	110	-
Фактически уволено в отчетном периоде, человек	120	122
в том числе:		
высвобождено	121	-
уволено по иным причинам	122	122

РАЗДЕЛ II
РЕЗУЛЬТАТЫ ЗАКРЕПЛЕНИЯ МОЛОДЫХ СПЕЦИАЛИСТОВ И МОЛОДЫХ РАБОЧИХ

Наименование показателя	Код строки	Молодых специалистов	Молодых рабочих
А	Б	1	2
Количество принятых молодых работников, человек	200	-	-
Количество уволенных молодых работников, человек	210	-	-
в том числе по причинам увольнения:			
ТКРБ ст.35 п.1	351	-	-
ТКРБ ст.35 п.2	352	-	-
ТКРБ ст.35 п.3	353	-	-
ТКРБ ст.35 п.4	354	-	-
ТКРБ ст.35 п.5	355	-	-
ТКРБ ст.35 п.6	356	-	-
ТКРБ ст.37	370	-	-
ТКРБ ст.38	380	-	-
ТКРБ ст.40	400	-	-
ТКРБ ст.41	410	-	-
ТКРБ ст.42 п.1	421	-	-
ТКРБ ст.42 п.2	422	-	-
ТКРБ ст.42 п.3	423	-	-
ТКРБ ст.42 п.4	424	-	-
ТКРБ ст.42 п.5	425	-	-
ТКРБ ст.42 п.6	426	-	-
ТКРБ ст.42 п.7	427	-	-
ТКРБ ст.42 п.8	428	-	-
ТКРБ ст.42 п.9	429	-	-

ТКРБ ст.44 п.1	441	-	-
ТКРБ ст.44 п.2	442	-	-
ТКРБ ст.44 п.3	443	-	-
ТКРБ ст.44 п.4	444	-	-
ТКРБ ст.44 п.5	445	-	-
ТКРБ ст.44 п.6	446	-	-
ТКРБ ст.47 п.1	471	-	-
ТКРБ ст.47 п.1-1	471a	-	-
ТКРБ ст.47 п.1-2	471б	-	-
ТКРБ ст.47 п.2	472	-	-
ТКРБ ст.47 п.3	473	-	-
ТКРБ ст.47 п.4	474	-	-
ТКРБ ст.47 п.5	475	-	-
ТКРБ ст.47 п.6	476	-	-
по иным причинам увольнения молодых специалистов и молодых рабочих	490	-	-
	491		

Методы дополнительного материального поощрения молодых специалистов и молодых рабочих	Код строки	Применялись (да - отметить)
А	Б	1
обеспечиваются местами в общежитиях	501	-
предоставляется ведомственное арендное жилье	502	-
предоставляются доступные кредиты банка	503	-
предоставляется отсрочка от призыва на военную службу на период обязательной отработки в строительных организациях по направлению	504	-
производится частичная оплата проживания молодого работника за счет средств предприятия	505	-
выделяются беспроцентные ссуды на бытовые нужды, покупку и строительство жилья	506	-
предоставляются оплачиваемые социальные отпуска для обучения на заочной форме при получении профильного образования более высокой ступени	507	-
оказывается материальная помощь молодым работникам в связи с вступлением в брак и рождением детей	508	-
предусматривается в коллективных договорах организации поощрение молодых работников в конце 3-го года работы	509	-
оплачиваются абонементы в физкультурно-оздоровительные комплексы, тренажерные залы	510	-
осуществляются материальные выплаты молодым работникам при призыве на службу в вооруженные силы и при возвращении в организацию после окончания службы	511	-
производится частичная компенсация оплаты питания и стоимости путевок на оздоровление работников в санаториях и их детей в летних оздоровительных лагерях	512	-

оплачиваются медицинские профосмотры и сезонная вакцинация от гриппа и ОРЗ, оказывается материальная помощь в сложных жизненных ситуациях	513	-
финансируются за счет организаций туристические поездки, экскурсии, спортивные мероприятия	514	-
принимаются иные меры поощрения молодых специалистов и молодых рабочих	590	-
	591	

**РАЗДЕЛ III
ИТОГИ ПРОФИОРИЕНТАЦИОННОЙ РАБОТЫ (МЕРОПРИЯТИЯ)**

Наименование мероприятия	Дата проведения	Количество человек
1	2	3

**РАЗДЕЛ IV
ПРИНЯТЫЕ И УВОЛЕННЫЕ**

Наименование показателя	Код строки	Значение
A	B	1
Штатная численность на конец отчетного периода, единиц	800	401
Принято за отчетный период, человек	810	56
Вакансий на конец отчетного периода, единиц	830	91

Информация по кадрам за 2025 год .

1.Итоги работы с персоналом организации за истекший период:

- количественный и качественный состав персонала организации:

Информация о работниках	Руководители	В % отношении к общей численности	Специалисты	В % отношении к общей численности	Рабочие	В % отношении к общей численности	Другие служащие	В % отношении к общей численности
Штатная численность	46	11,5	53	13,2	300	74,8	2	0,5

Списочная численность	43	13,9	51	16,5	214	69,0	2	0,6
Количество вакансий	3	1,0	2	0,6	86	27,7	-	
Высшее образование	43	13,9	48	15,5	3	1,0	1	0,3
Среднее специальное образование	-	-	3	1,0	60	19,4	1	0,3
Профессионально-техническое образование	-	-	-	-	151	48,7	-	-
Другое	-	-	-	-	-	-	-	-

- движение кадров:

Информация о работниках	Руководители	В % отношении к общей численности	Специалисты	В % отношении к общей численности	Рабочие	В % отношении к общей численности	Другие служащие	В % отношении к общей
Принято на работу	1	0,3	4	1,3	51	16,5	-	-
Уволено с работы	14	4,5	12	3,9	95	30,6	1	0,3
Количество вновь созданных рабочих мест	-	-	-	-	-	-	-	-
Количество ликвидированных рабочих мест	-	-	-	-	-	-	-	-
Количество работников командированных на работу за пределы РБ	-	-	-	-	-	-	-	-

Подбор персонала (методы, источники подбора)

Подбор персонала на предприятии осуществляется поэтапно:

1 этап: анализ анкетных данных (основными аспектами анализа являются : возраст, образование, соответствие квалификации и др)

2 этап: собеседование (цель собеседования- выявление деловых и личных качеств кандидата).

Для осуществления подбора рабочих кадров и кандидатов на вакантные должности отдел кадров и подготовки кадров использует внутренние резервы, взаимодействует с центрами занятости населения, учебными заведениями для приглашения молодых специалистов, ведет поиск через средства массовой информации.

Аттестация кадров.

Аттестация руководителей и специалистов проводится на основе Типового положения об аттестации руководителей и специалистов организаций, утвержденного Постановлением Совета Министров Республики Беларусь от 25.05.2010 года № 784.

Аттестация проводится периодически, но не реже одного раза в три года, организационная работа ведется силами ОКиПК при содействии руководителей структурных подразделений ОАО «НЗМ».

Работа с резервом руководящих кадров.

Работа с резервом руководящих кадров на предприятии строится на основе локального правового акта –Положения о работе с резервом руководящих кадров в ОАО «НЗМ».

Резерв руководящих кадров ОАО «НЗМ» создается для замещения вакантных должностей, своевременной замены руководителей и специалистов, не обеспечивающих выполнение возложенных на них должностных функций, укрепления наиболее важных участков работы опытными и подготовленными специалистами. Резерв кадров комплектуется из действительной потребности и наличия кадров, достойных выдвижения. Подготовка резерва руководящих кадров состоит в систематическом обучении, воспитании, а также изучении специалистов, включенных в резерв. Обучение специалистов, включенных в резерв для выдвижения, имеет своей целью выработку у будущих руководителей необходимых личных и деловых качеств, правильного стиля в работе, получение знаний в области организации и управления производством.

Потребность ОАО «Нефтезаводмонтаж», г.Новополоцк в подготовке, переподготовке и повышении квалификации рабочих кадров

№	профессия	перепод.	пов.квалиф.
	ИСТОПНИК	4	0
	МАШИНИСТ КРАНА АВТОМОБИЛЬНОГО	0	1
3.	МАШИНИСТ СРЕДСТВ МАЛОЙ МЕХАНИЗАЦИИ (МОБИЛЬНЫЕ РАБ ПОДЪЕМНЫЕ ПЛАТФОРМЫ)	3	0
4.	МАШИНИСТ ЭКСКАВАТОРА	1	0
5.	МОНТАЖНИК ТО И ССК	0	13
6.	ПЕСКОСТРУЙЩИК	1	1
7.	СЛЕСАРЬ ПО РЕМОНТУ АВТОМОБИЛЕЙ	0	1
8.	СЛЕСАРЬ ПО СБОРКЕ МЕТАЛЛОКОНСТРУКЦИЙ	0	2
9.	СЛЕСАРЬ-РЕМОНТНИК	0	1
	СЛЕСАРЬ-САНТЕХНИК	1	0

	СТРОПАЛЬЩИК	2	1
	ТРАКТОРИСТ	0	1
	ЭЛЕКТРОГАЗОСВАРЩИК	0	1
	ЭЛЕКТРОСВАРЩИК РУЧНОЙ СВАРКИ	3	0
	ИТОГО:	15	22

Таблица №1

Прошли повышение квалификации из числа ИТР		Прошли переподготовку, повышение квалификации на базе своего предприятия			Прошли переподготовку, повышение квалификации вне предприятия			Штат структурного подразделения *
Кол-во чел	Занимаемая должность, курс	специальность	переподготовка*	пов/квалиф	специальность	переподготовка	пов/квалиф	Начальник отдела
1	2	3	4	5	6	7	8	9
6	ЛИЦО, ОТВЕТСТВЕННОЕ ЗА БЕЗОПАСНОЕ ПРОИЗВОДСТВО РАБОТ КРАНАМИ Мастер СиМ работ линейные руководители, непрошедшие периодическое обучение	МОНТАЖНИК ТО И ССК	-	13	МАШИНИСТ СРЕДСТВ МАЛОЙ МЕХАНИЗАЦИИ	3	0	Захарова Людмила Васильевна 51-43-37 (029) 694 9231
4	ОБЕСПЕЧЕНИЕ ПОЖАРНОЙ БЕЗОПАСНОСТИ Инженер ООТ Начальник ООТ Производитель работ Мастер СиМ работ	МАШИНИСТ КРАНА АВТОМОБИЛЬНОГО	-	1	-	-	-	
1	ОТВЕТСТВЕННЫЕ ЗА СОДЕРЖАНИЕ ГПК В ИСПРАВНОМ СОСТОЯНИИ Заместитель начальника участка	МАШИНИСТ ЭКСКАВАТОРА	1	-	-	-	-	
1	ИСТОПНИК Заведующий загородной базой	ИСТОПНИК	4	-	-	-	-	
3	ЛИЦО, ОТВЕТСТВЕННОЕ ЗА СОДЕРЖАНИЕ МОБИЛЬНЫХ ПОДЪЕМНЫХ РАБОЧИХ ПЛАТФОРМ В ИСПРАВНОМ СОСТОЯНИИ Механик	СЛЕСАРЬ ПО СБОРКЕ МЕТАЛЛОКОНСТРУКЦИЙ	-	2	-	-	-	
1	ОРГАНИЗАЦИЯ РАБОТЫ ПО БЕЗОПАСНОСТИ ДОРОЖНОГО ДВИЖЕНИЯ Инженер по безопасности дорожного движения	СТРОПАЛЬЩИК	2	1	-	-	-	
	ПК «РУКОВОДЯЩИХ РАБОТНИКОВ И СПЕЦИАЛИСТОВ НА ПРОФЕССИОНАЛЬНУЮ	СЛЕСАРЬ-РЕМОНТНИК	-	1	-	-	-	

1	КОМПЕТЕНТНОСТЬ ЛИЦ, ОТВЕТСТВЕННЫХ ЗА ОРГАНИЗАЦИЮ И ВЫПОЛНЕНИЕ МЕЖДУНАРОДНЫХ АВТОМОБИЛЬНЫХ ПЕРЕВОЗОК» Начальник участка							
1	ЭКСПЕРТ В ОБЛАСТИ ПРОМЫШЛЕННОЙ БЕЗОПАСНОСТИ (ПО ГРУЗОПОДЪЕМНЫМ КРАНАМ) Заместитель начальника участка	СЛЕСАРЬ-САНТЕХНИК	1					
1	РАДИАЦИОННАЯ БЕЗОПАСНОСТЬ Инженер по техническому надзору	ПЕСКОСТРУЙЩИК	1	1				
1	ОБЕСПЕЧЕНИЕ ОХРАНЫ ТРУДА В ОРГАНИЗАЦИИ Инженер по охране труда	СЛЕСАРЬ ПО РЕМОНТУ АВТОМОБИЛЕЙ	0	1				
1	ОБ ОСНОВАХ ИДЕОЛОГИИ СОВРЕМЕННОГО ГОСУДАРСТВА Зам.генерального директора по общим вопросам и идеологической работе	ТРАКТОРИСТ	0	1				
		ЭЛЕКТРОГАЗОСВАРЩИК	0	1				
		ЭЛЕКТРОСВАРЩИК РУЧНОЙ СВАРКИ	3	0				

Раздел 7. Управление государственным имуществом, приватизация, владельческий надзор

Договором безвозмездного пользования имуществом республиканской собственности № 316 от 9.07.1997 г. с дополнительными соглашениями обществу передано в безвозмездное пользование без права распоряжения имущество по состоянию на 1.01.2026г. на сумму 2038 тыс. руб, (остаточная стоимость- 941 тыс. руб).

Дополнительные соглашения к договорам безвозмездного пользования имуществом республиканской собственности (приведенные в соответствии с требованиями законодательства) заключены. Дополнительное соглашение №8 от 14.08.2008 – зарегистрировано в Фонде государственного имущества Государственного комитета по имуществу Республики Беларусь 08.09.2008, регистрационный номер 316/8. Указанным дополнительным соглашением редакция договора приведена в соответствии с формой договора безвозмездного пользования имуществом, находящимся в собственности Республики Беларусь, утвержденной Постановлением Государственного комитета по имуществу Республики Беларусь от 28.04.2008 №32 «Об утверждении формы договора безвозмездного пользования имуществом, находящимся в собственности Республики Беларусь, и перечней государственного имущества и не завершенных строительством объектов, передаваемых в безвозмездное пользование».

Выплата дивидендов за 2014 год произведена в бюджет на государственный пакет акций 16 апреля 2015г путем безналичного перечисления, акционерам (физическим лицам) 5 мая 2015, согласно реестру акционеров.

Выплата дивидендов за 2015 год произведена в РУП Белстройцентр на государственный пакет акций 21 июня 2016г путем безналичного перечисления, акционерам (физическим лицам) 17 июня 2016, согласно протокола собрания акционеров № 39 от 27.05.2016г.

Выплата дивидендов за 2016 год в размере 0,09 рублей на 1 акцию произведена акционерам 19 апреля 2017г путем безналичного перечисления, в том числе РУП Белстройцентр в сумме 18825,3руб (16566,26 без налога).

Собранием акционеров принято решение исчисление и выплату дивидендов за 2017 год не производить, в связи с образованием текущего убытка за 2017год в сумме 1886 тыс руб и его погашением за счет прибыли (нераспределенной) прошлых лет.

Выплата дивидендов за 2018 год в размере 0,73 рублей на 1 акцию произведена 17 апреля 2019 года 2019г РУП «Белстройцентр» на государственный пакет акций путем безналичного перечисления за вычетом перечисленного аванса в сумме 114328,50 рублей и налога на доходы, остальным акционерам собранием акционеров принято решение произвести путем безналичного перечисления согласно реестру акционеров, не позднее 30.06.2019 года- выплата произведена 13.06.2019г.

Выплата дивидендов за 2019 год в размере 1,79 рублей на 1 акцию произведена 20 апреля 2020 года РУП «Белстройцентр» на государственный пакет акций путем безналичного перечисления за вычетом перечисленного аванса (200563,11руб) и налога на доходы(44954,55руб) в сумме 129103,62 рублей, остальным акционерам - путем безналичного перечисления согласно реестру акционеров, перечислено 19 мая 2020 года.

Выплата дивидендов за 2020 год в размере 0,82 рублей на 1 акцию произведена 02 апреля 2021 года РУП «Белстройцентр» на государственный пакет акций путем безналичного перечисления за вычетом перечисленного аванса (150490,9=189200,63-38709,73руб) и налога на прибыль(20582,33руб) в сумме 446,17 рублей, остальным акционерам - путем безналичного перечисления согласно реестру акционеров, перечисление предусмотрено согласно решению собрания акционеров, не позднее 30.06.2021 года.

В соответствии с Указом Президента РБ № 637 от 28.12.2005г. отсутствует база для начисления дивидендов по результатам финансово-хозяйственной деятельности ОАО «Нефтезаводмонтаж» г. Новополоцк

- за 2021 год в котором получен убыток в размере 1921 тыс. руб. и на основании отчета о прибылях и убытках за январь-декабрь 2021 года отсутствует источник для распределения прибыли за отчетный период, соответственно дивиденды не могут быть начислены и не выплачены.

- за 2022 год в котором получен чистый убыток в размере 6463 тыс. руб. и на основании отчета о прибылях и убытках за январь-декабрь 2022 года, дивиденды за 2022 год не начислять и не выплачивать.

-за 2023 год в котором получен чистый убыток в размере 1770 тыс. руб. и на основании отчета о прибылях и убытках за январь-декабрь 2023 года, дивиденды за 2023 год не начислять и не выплачивать.

-за 2024 год в котором получен чистый убыток в размере 8377 тыс. руб. и на основании отчета о прибылях и убытках за январь-декабрь 2024 года, дивиденды за 2024 год не начислять и не выплачивать.

-за 2025 год в котором получен чистый убыток в размере 689 тыс. руб. и на основании отчета о прибылях и убытках за январь-декабрь 2025 года, дивиденды за 2025 год не начислять и не выплачивать.

По состоянию на 01.01.2026г. акционерами ОАО «Нефтезаводмонтаж» г.Новополоцк являются: юридические лица – ИРУП «Белстройцентр» (209170 акций, 70,7069%), и НПАО «ПРОМСТРОЙ ГРУП» РФ (24019 акций, 8,1193%), физические лица – 991 человек.

Согласно Постановления Совета Министров Республики Беларусь № 50 от 25.01.2016 года акции ОАО «Нефтезаводмонтаж», г.Новополоцк находящиеся в собственности Республики Беларусь были переданы безвозмездно в хозяйственное ведение инженерного республиканского унитарного предприятия «Белстройцентр». В связи с чем в реестре акционеров Государственный комитет по имуществу исключен, а включен ИРУП «Белстройцентр» по состоянию на 5 февраля 2016г.

Кроме того, Министерством экономики РБ 03 февраля 2016г за № 99 зарегистрирован холдинг «БЕЛСТРОЙЦЕНТР-ХОЛДИНГ» участником которого стало ОАО «Нефтезаводмонтаж», г.Новополоцк, управляющей компанией холдинга является ИРУП «Белстройцентр» г. Минск.

Уставный фонд по состоянию на 01.01.2012 составлял 15 792 746 550 * рублей, разделен на 283787 простых именных акций, в том числе принадлежащих государству 197130 штук (69,46%), номинальная стоимость 1 акции 55 650* рублей.

Во 2-ом квартале 2012 года произведено увеличение уставного фонда Общества с 15 792 746 550* рублей до 16 462 772 550* рублей за счет средств инновационного фонда Минстройархитектуры в размере 670 000 000* рублей и собственных средств (фонда переоценки статей баланса) в размере 26 000* рублей, разделен на 295827 простых именных акций, в том числе принадлежащих государству 209170 штук (70,71%), номинальная стоимость 1 акции составляет 55 650* рублей.

В декабре 2012 года произведено увеличение уставного фонда путем увеличения номинальной стоимости акций за счет собственных источников (фонда переоценки статей баланса) в размере 25 552 944 606* рублей. Уставный фонд по состоянию на 01.01.2013 года составляет 42 015 717 156* рублей, разделен на 295827 простых именных акций, в том числе принадлежащих государству 209170 штук (70,71%), номинальная стоимость 1 акции составляет 142 028* рублей.

В 2013 году, 2014г и в 2015г изменений уставного фонда не производилось.

Во 2-ом квартале 2016 года произведено увеличение уставного фонда Общества с 42015717156* рублей до 42037016700* рублей за счет источников собственного капитала (нераспределенной прибыли) в размере 21299544* рублей, разделен на 295827 простых именных акций, номинальная стоимость 1 акции увеличена с 142 028* бел рублей до 142100* рублей.

* - значение до деноминации

По состоянию на 01.01.2026г размер уставного фонда составляет 4203701,67 бел рублей, номинальная стоимость 1 акции 14,21 рублей (после деноминации).

Размер чистых активов составляет 1643 тыс руб.

По состоянию на 01.01.2025г стоимость имущества, приходящегося на 1 акцию, составляет 5,55 руб. Базовая прибыль на 1 акцию составляет (-2,33) рублей.

Раздел 8. Юридическая работа

За 2025 год ОАО «Нефтезаводмонтаж» г.Новополоцк по факту несвоевременного выполнения контрагентами принятых обязательств согласно заключенным договорам подряда, поставки и аренды заявлено 8 претензия к субъектам хозяйствования на общую сумму 717564,64 бел. рублей, из которых 2 удовлетворены в полном объеме на сумму 435398,14 рублей, 1 частично на сумму 133254,49 рублей.

Из числа претензий, предъявленных ранее по факту задолженности в оплате по договорам подряда, просрочки оплаты и поставки и неудовлетворенных в добровольном порядке в Экономический суд подано: 1 исковое заявление в Экономический суд города Минска о взыскании задолженности в размере 406359,49 рублей, по результатам рассмотрения в связи с произведенным зачетом встречных требований и отказом от иска на сумму произведенного зачета, требования с учетом пени удовлетворены на сумму 314838, 20 рублей (299845,90 рублей основного долга, 14992,30 рублей пени)

Наибольшую часть в сумме просроченной дебиторской задолженности, как и прежде занимает задолженность ОАО «Белгорхимпром» по объекту строительства Гарлыкского ГОК в Туркменистане - составляет 433998,75 дол. США , сумма гарантийных удержаний 1053548,33 рублей. Всего по состоянию на 01.01.2026 сумма задолженности в белорусских рублях составляет 1259768,17 рублей. В настоящее время после проведения претензионно-исковой работы указанные суммы взысканы в порядке приказного производства, а также путем учинения исполнительной надписи нотариусом (3 исполнительных надписи). В дальнейшем возбуждены исполнительные производства (12 исполнительных производств), которые находятся на исполнении.

Помимо указанной выше у ОАО «Нефтезаводмонтаж», г.Новополоцк числится дебиторская задолженность:

-ООО «Экскаваторная компания» в размере 407750,81 рублей, составляющей сумму целевого аванса, перечисленного для приобретения материальных ресурсов во исполнение договора субподряда №1137-2022 согласно которому субподрядчик принял на себя обязательства по выполнению на «Строительство подпорной насосной 1 очереди (ПНС-1) с последующим сносом существующей подпорной насосной (инв.№01442) ЛПДС «Полоцк» работ по устройству шпунтового ограждения из шпунта Ларсена Л5-УМ. Предметом указанного договора являлось выполнение работ по устройству шпунтового ограждения, а также земляные работы по устройству котлована.

Указанный договор сторонами был расторгнут, сумма выделенного целевого аванса была взыскана как неосновательное обогащение в судебном порядке, на основании судебного приказа №155ЭИП233373 от 18.01.2024 по заявлению ОАО «Нефтезаводмонтаж», г.Новополоцк в настоящее время возбуждено исполнительное производство. В настоящее время шпунт, как имущество Должника, арестован и находится на ответственном хранении ОАО «Нефтезаводмонтаж». Была произведена его оценка и в январе 2026 года реализация для частичного погашения имеющихся исполнительных производств на сумму 134287,50 рублей.

- производственное унитарное предприятие «Витебский комбинат хлебопродуктов» в размере 52945,46 рублей, указанная задолженность после проведена претензионной

работы, взыскана в порядке приказного производства, по заявлению ОАО «Нефтезаводмонтаж», г.Новополоцк возбуждено исполнительное производство.

- Открытое акционерное общество «Полоцкий агросервис» в размере 17313,52 рублей, возникшая во исполнение договора №834-2021, согласно которому ОАО «Нефтезаводмонтаж», г.Новополоцк принял на себя обязательства выполнить работы по ремонту загрузных труб, ёмкостей для хранения доломитной муки, расположенных по адресу: Витебская область, Полоцкий район, Солоникский сельсовет, д.Богатырская, ул.Центральная, д.66. Указанная задолженность после проведения претензионной работы взыскана в порядке приказного производства, на основании судебного приказа №152ЭПП221037, выданного экономическим судом Витебской области 07.04.2022, по заявлению ОАО «Нефтезаводмонтаж», г.Новополоцк возбуждено исполнительное производство;

-ОАО «Кушлики» в размере 5464,44 рублей, составляющую стоимость аренды и услуг по управлению и технической эксплуатации строительных машин по договору №475-2022 от 24.05.2022, по указанной задолженности проведена претензионная работа, взыскана в порядке приказного производства, возбуждено исполнительное производство;

-ОАО «Кушлики» в размере 7685,96 рублей, составляющую стоимость услуг по перевозке груза во исполнение договора №474-2022 от 24.05.2022 по указанной задолженности проведена претензионная работа, в настоящее время взыскана в порядке приказного производства, возбуждено исполнительное производство.

- РТУП «Речное пароходство» в размере 2673,83 рублей. После проведения претензионно-исковой работы, на основании судебного приказа №234-1пп/2017 от 16.07.2019 и заявления ОАО «Нефтезаводмонтаж», г.Новополоцк было возбуждено исполнительное производство. Постановлением от 15.12.2025 №30125/66456 Управления принудительного исполнения Главного управления юстиции Гомельского облисполкома исполнительное производство №30119012067 было окончено в связи с открытием в отношении Должника конкурсного производства. Направлено требование о включении в реестр требований кредиторов.

-ОАО «Дуниловичи Агро» в размере 6791,49 рублей, из нее 3917,86 рублей после проведения претензионной работы взыскана, на основании судебного приказа №23-17пп/2013 от 07.02.2013г и заявления ОАО «Нефтезаводмонтаж», г.Новополоцк возбуждено исполнительное производство, по сумме 2873,63 рублей проведена претензионная работа, получен отзыв о признании суммы долга, подготовлено заявление в суд о взыскании долга в порядке приказного производства.

- ГСХУ «Лепельская сортоиспытательная станция» в размере 1601,60 рублей. После проведения претензионно-исковой работы, на основании судебного приказа №№152ЭПП225021 от 13.01.2023 и заявления ОАО «Нефтезаводмонтаж», г.Новополоцк возбуждено исполнительное производство.

По имеющейся дебиторской задолженности ЖСПК-65 в размере 15758,70 рублей: вопрос был вынесен на решение комиссии по непроизводительным расходам ОАО «Нефтезаводмонтаж», г.Новополоцк, на котором было принято решение поручить специалистам ОАО «Нефтезаводмонтаж», г.Новополоцк обосновать возможность, либо невозможность применения указанного проекта, с повторным вынесением вопроса о данных расходах на заседание комиссии. В связи с отсутствием обоснования, заседание по указанному вопросу перенесено.

Рассмотрено	-	-	-	-	-	-	-	-	-	-	-	-
Удовлетворено	-	-	-	-	-	-	-	-	-	-	-	-
В т.ч. по источникам финансирования	-	-	-	-	-	-	-	-	-	-	-	-

По факту причиненного материального ущерба /убытков/ в результате ненадлежащего исполнения своих трудовых обязанностей приказов о взыскании с работников Общества не издавалось. При этом, 19 сентября 2025 года по результатам внеплановой инвентаризации товарно-материальных ценностей, вверенных работнику ОАО «Нефтезаводмонтаж», г.Новополоцк(далее Общество) производителю работ Жерносеку Олегу Николаевичу, с которым был заключен договор о полной индивидуальной материальной ответственности, была выявлена недостача в размере 249235, 25 рублей (в том числе материалов Заказчика- ОАО «Нафтан», в размере учетной их стоимости 95555,26 рублей). Основанием для проведения внеплановой инвентаризации товарно-материальных ценностей послужила смерть указанного работника. В связи с выявлением значительных расхождений- недостачи при проведении инвентаризации материальных ценностей, вверенных Жерносеку О.Н., и отсутствием возможности получения разъяснений о нахождении материальных ценностей ввиду смерти материально-ответственного лица, приказом по Обществу №334 от 20.10.2025 была проведена внеплановая инвентаризации активов по перечню, указанному в данном приказе, находящихся на материальных отчетах всех материально-ответственных лиц Общества.

По результатам инвентаризации на складах (в том числе приобъектных) материально-ответственных лиц были выявлены излишки на общую сумму 109655,10 рублей. Согласно объяснительных, полученных от материально-ответственных лиц, данные материальные ценности были помещены на временное хранение по просьбе материально-ответственного лица Жерносека О.Н., но не оформлены документально в связи со смертью работника, в связи с чем, инвентаризационная комиссия пришла к выводам, что излишки, выявленные в результате инвентаризации согласно приказу №334 от 20.10.2025, являются материальными ценностями, ранее находящимися и числящимися на материальном отчете Жерносека О.Н. Т.о сумма недостачи, выявленная по результатам внеплановой инвентаризации товарно-материальных ценностей, вверенных производителю работ Жерносеку Олегу Николаевичу, была уменьшена на сумму выявленных излишков, а именно на 109655,10 рублей, материальные ценности, выявленные как излишки восстановлены на бухгалтерский учет по учетной стоимости материальных ценностей, ранее числящихся на отчете Жерносека О.Н., на материальный отчет лиц, у которых они фактически обнаружены, на общую сумму 109655,10 рублей. Т.о размер недостачи составил 60466,58 рублей с учетом отклонений и восстановленного НДС, а также материалов Заказчика- ОАО «Нафтан», в размере учетной их стоимости 95455,00 рублей, о чем Заказчик был уведомлен 07.10.2025 исх№ 02/2597. ОАО «Нефтезаводмонтаж», г.Новополоцк (далее-Общество) обратилось в Новополоцкий ГОВД с ходатайством о проведении проверки с целью выявления отсутствующих товарно-материальных ценностей. 11.12.2025 Новополоцким ГОВД было вынесено постановление об отказе в возбуждении уголовного дела в связи с отсутствием в деянии состава преступления, предусмотренного ч.4 ст.210, ч 4 ст.211 УК РБ.

также в адрес ОАО «Нефтезаводмонтаж», г.Новополоцк (далее Общество) поступило обращение ОАО «Нафтан» (вход 3329 от 01.10.2025) «По объекту ОАО «Нафтан».Строительство эстакады слива нефти из вагонов-цистерн». 1 очередь строительства» из которого следует, что в результате проверки Заказчиком объемов выполненных строительно-монтажных работ по проекту 60266-910-130-КЖ-07-001 «Двусторонняя сливо-наливная эстакада» выявлено их завышение.

Для защиты прав и охраняемых законом интересов Общества, направлено ходатайство в прокуратуру города Новополоцка о подаче в интересах Общества иска к наследственному имуществу с целью пресечения злоупотребления правом со стороны наследников.

Кроме того, в адрес ОАО «Нефтезаводмонтаж», г.Новополоцк (далее Общество) поступило обращение ОАО «Нафтан» (вход 3329 от 01.10.2025) «По объекту ОАО «Нафтан».Строительство эстакады слива нефти из вагонов-цистерн». 1 очередь строительства» из которого следует, что в результате проверки Заказчиком объемов выполненных строительно-монтажных работ по проекту 60266-910-130-КЖ-07-001 «Двусторонняя сливо-наливная эстакада» выявлено их завышение. С целью установления объемов фактически выполненных работ и принятия решения об их корректировке, приказом по Обществу №325 от 07.10.2025 была создана комиссия для осмотра фактически выполненных работ. По результатам осмотра объемов фактически выполненных работ в сопоставлении с указанными в письме актами по объекту ОАО «Нафтан» Строительство эстакады слива нефти из вагонов-цистерн. 1,2 очередь строительства за период 2014-2016 г. комиссия установила, что необходима корректировка объемов работ по указанным в письме конструкциям.

Согласно акту комиссии от 06.11.2025, в части объемов плиты Пм5 (оформлены в январе, июне 2015 года, акты выполненных работ, подписаны Заказчиком, оплачены Заказчиком, но фактически физический объем отсутствует) произошла пересортица с объемами плиты Пм10н (нет актов выполненных работ, не оплачены Заказчиком, но выполнены фактически в январе, июне 2015 года).

Также комиссия пришла к выводу о необходимости провести корректировку актов выполненных работ №18/01 2015 года, №40/06 2015 года в ноябре 2025г в части приведения их к фактически выполненным объемам на сумму -18 276,05 бел. руб. согласно реестра актов 434-1 за ноябрь 2025г. В результате выручка и затраты по откорректированным актам выполненных работ №917-18/01/15, №915-19/01/15, №916-40/06/15, №914-40/06/15 за ноябрь 2025 года отнесена на период времени выполнения работ, а именно январь 2015, июнь 2015 года. Списание материалов (пересортицы) произведена согласно формы С-29 с отнесением на период времени выполнения работ, а именно январь 2015, июнь 2015 года. По результатам отражения в бухгалтерском учете данных корректировок, стоимость материалов (с учетом отклонений и восстановленного НДС) на сумму 15328,12 рублей восстановить на бухгалтерский учет и признать суммой недостачи, подлежащей взысканию с материально-ответственного лица, которому они переданы подотчет в период выполнения работ, а именно январь 2015, июнь 2015 года, а именно с производителя работ Жерносека О.Н. Направлено в Новополоцкий ГОВД ходатайство о проведении проверки с целью выявления местонахождения отсутствующих товарно-материальных ценностей.

В комиссию по трудовым спорам Общества было 1 обращение от работника, по результатам рассмотрения заключено мировое соглашение.

Из числа претензий, поступивших в адрес ОАО «Нефтезаводмонтаж» г.Новополоцк в добровольном порядке 6 удовлетворены в полном объеме на сумму 9254,25 рублей; 2 частично на сумму 10937,34 рублей

В связи с приостановление операций по расчетным счетам ОАО «Нефтезаводмонтаж», г.Новополоцк ОПИ ГУЮ Витебского облисполкома, Общество не может произвести перечисление (произвести расчет по претензиям), в связи с чем задолженность в последствие взыскивается в судебном порядке или путем исполнительной надписи нотариусом.

Работа по ликвидации филиала ОАО «Нефтезаводмонтаж», г.Новополоцк в Туркменистане

В связи с окончанием срока аккредитации филиала в Туркменистане и, как следствие, окончанием разрешения Национального банка Республики Беларусь, во исполнение решения наблюдательного совета Общества (протокол №554 от 15.10.2019), руководствуясь рекомендациями Посольства Республики Беларусь в Туркменистане по закрытию филиалов от 27.05.2019, в Обществе был разработан и утвержден план мероприятий по ликвидации ОАО «Нефтезаводмонтаж», г.Новополоцк в Туркменистане, расположенного Туркменистан, территория поселка Гарлык, Койтендагского этрапа, Лебапского вelaya, определены ответственные из числа руководителей и специалистов ОАО «Нефтезаводмонтаж» г.Новополоцк по направлениям деятельности лица.

Однако, Общество не смогло в должной мере реализовать утвержденные мероприятия. Причиной тому явились:

1) Отсутствие денежных средств. Неисполнение ОАО «Белгорхимпром» своих обязательств, в части оплаты за выполненные работы, не смотря на взыскание указанных средств и возбуждение ряда исполнительных производств, не дает возможность ОАО «Нефтезаводмонтаж» произвести выплату заработной платы персоналу в Туркменистане, оплатить налоги, оплатить задолженность за товары, работы, услуги контрагентам Туркменистана. Соответственно отсутствует возможность завершить все хозяйственные операции и подготовить финансовые и бухгалтерские документы для проведения аудиторской проверки, что является главным условием начала процесса ликвидации филиала.

Более того, задержка оплаты за выполненные и принятые работы со стороны ОАО «Белгорхимпром», и, как следствие, отсутствие возможности уплаты налогов, влечет начисление штрафов и пеней налоговыми органами Туркменистана, а затягивание процесса ликвидации филиала влечет за собой увеличение расходов на его содержание и снижению результатов деятельности Общества в Туркменистане в целом.

2) Сложившая неблагоприятная эпидемиологическая ситуация на протяжении 2020-2021 и частично 2022 года, вызванная коронавирусом SARS/CoV-2019 и рядом установленных по этой причине ограничений, в том числе и отсутствие обратной связи с руководством филиала ОАО «Нефтезаводмонтаж» в Туркменистане.

С целью выполнения доведенных показателей по экспорту услуг, руководством Общества прорабатывался вопрос о целесообразности сохранения филиала на территории Туркменистана и возможном обращении в Наблюдательный совет с предложением об отмене решения о ликвидации филиала в Туркменистане, определив основную цель филиала ОАО «Нефтезаводмонтаж» г.Новополоцк в Туркменистане -

представление интересов Общества в области внешней торговли и ведение переговоров. Указанное могло предоставить возможность заключать договора на выполнение работ (оказание услуг) на территории Туркменистана. Однако в 2022 году, в связи со сложившейся политической ситуацией, введением иностранными государствами ограничительных мер в отношении Республики Беларусь, а также в связи с ненадлежащим исполнением директором филиала должностных обязанностей, за что к нему неоднократно были применены меры дисциплинарной ответственности, вопрос о целесообразности сохранения филиала на территории Туркменистана отпал, в связи с чем принято решение о не продлении действия генеральной доверенности директора филиала, проработке вопроса с ОАО «Белгорхимпром», имеющего филиал на территории Туркменистана филиал, о заключения договора на оказание услуг (выполнение работ) по ликвидации филиала ОАО «Нефтезаводмонтаж» г.Новополоцк в Туркменистане. В связи с тем, что в ходе рабочей встречи с представителями ОАО «Белгорхимпром» не были достигнуты определенные договоренности.

Кроме того, в связи с отсутствием результатов инвентаризации за период с 2019 по 2023 год, а также получением документов от должностных лиц филиала ОАО «Нефтезаводмонтаж», г.Новополоцк в Туркменистане, при проверке которых выявлены факты внесения заведомо ложных сведений и записей должностными лицами филиала официальные документы с целью искажения данных, которые являются основой для отчетности и предоставления сведений в государственные органы Туркменистана, и, кроме того, умышленным причинением ущерба Обществу в виде завышений задолженностей перед бюджетом и внебюджетными фондами и начислением сумм пени, было подготовлено обращение в налоговые органы Туркменистана с описанием указанной ситуации, а также в органы Прокуратуры Туркменистана для дачи правовой оценки действиям должностных лиц филиала ОАО «Нефтезаводмонтаж» г.Новополоцк в Туркменистане. Директор филиала и главный бухгалтер были уволены за систематическое неисполнения обязанностей, возложенных на них трудовым договором. Направлено ходатайство Генеральную прокуратуру Туркменистана о даче правовой оценке действиям бывшего бухгалтера филиала Хасанова Мусурманкула. Повторно было направлено ходатайство в ОАО «Белгорхимпром» об оказании содействия в получении архива документов, находящихся на территории Туркменистана, а также управляющую компанию холдинга РУП «Белстройцентр» об оказании содействия ликвидации филиала. В настоящее время РУП «Белстройцентр» инициирован вопрос о принятии нормативного акта, который поможет урегулировать данный проблемный вопрос. Также было инициировано заседание дирекции по вопросу целесообразности хранения материальных ценностей, находящихся на территории Туркменистана с 2017 года.

Также следует отметить, что в январе 2023 года Хасановым Мусурманкулом было подано исковое заявление в суд города Новополоцка о взыскании начисленной, но не выплаченной заработной платы в размере 79220,72 турменских манат, что соответствует 22634,49 долларов США. По результатам рассмотрения с учетом предоставленных доказательств судом города Новополоцка было вынесено решение о частичном удовлетворении требований Хасанова Мусурманкула о взыскании невыплаченной заработной платы за период с 1 сентября 2022 по 30 ноября 2022 года в размере 1617,11 рублей, а также 1,91 рублей индексации за несвоевременную выплату, в остальной части заявленных требований было отказано. Определением судебной коллегией по

гражданским делам Витебского областного суда от 21 августа 2023 года решение суда города Новополоцка от 10 февраля 2023 года оставлено без изменения.

Как следует из мотивировочной части судебного решения, в соответствии с разъяснениями Министерства труда и социальной защиты от 15.08.2026г. «О выплате заработной платы в иностранной валюте» в трудовом договоре размер заработной платы может быть установлен работнику в иностранной валюте, однако выплата зарплаты должна производиться в белорусских рублях. Решение вынесено в соответствии с нормами материального и процессуального права Республики Беларусь, в белорусских рублях, т.е. ОАО «Нефтезаводмонтаж», г.Новополоцк не может выходить за рамки судебного решения. В связи с отсутствием сведений о расчетном счете Хасанова Мусурманкула, который он так и не предоставил, у Общества до настоящего времени отсутствует возможность исполнить данное решение суда. Решение суда города Новополоцка от 10 февраля 2023 года вступило в законную силу и в адрес Хасанова Мусурманкула судом города Новополоцка направлен исполнительный лист, который до настоящего времени так и не предъявлен к исполнению.

22.09.2024 Полоцким межрайонным отделом Витебского областного управления Департамента государственной инспекции труда было выдано требование №23-021/2025 об устранении нарушений законодательства о труде в отношении обеспечения выплаты заработной платы и (или) иных выплат, причитающихся работнику в соответствии с законодательством о труде. Основанием выдачи требования послужил факт не выплаты главному бухгалтеру филиала ОАО «Нефтезаводмонтаж», г.Новополоцк в Туркменистане Хасанову Мусурманкулу окончательного расчета (заработная плата за январь 2024 года и компенсация за неиспользованный трудовой отпуск). При этом, Хасанов Мусурманкул приказом по ОАО «Нефтезаводмонтаж», г.Новополоцк от 29.01.2024 №61-к был уволен за неисполнение без уважительных причин трудовых обязанностей работником, имеющим неснятое(непогашенное) дисциплинарное взыскание в соответствии с п.6 ст.42 Трудового кодекса Республики Беларусь (п.6 ст. 42 Трудового кодекса Туркменистана) . В связи с отсутствием документов, необходимых для выплаты окончательного расчета, пунктом 2 указанного приказа было указано произвести окончательный расчет после предоставления в головной филиал платежных ведомостей, расчетных листков, приказов о предоставлении отпусков, табелей учета рабочего времени. 04.09.2025 (вход№3046) документы поступили, а именно Книга (прошита и прошнурована на 274 листах). По результатам изучения предоставленных документов было принято решение о выплате Хасанову Мусурманкулу неоспариваемой суммы окончательного расчета, состоящего из заработной платы за период с 16 по 29 января 2025 года и денежной компенсации за неиспользованные дни отпуска (период с 01.11.2018-29.01.2025 г.г.) в размере 2766,98 рублей. Выплата произведена 23.09.2025 путем почтового перевода в связи с получением ответа от ОАО «АСБ «Беларусбанк», в котором банк не гарантирует успешного прохождения перевода. Т.о. требование Полоцкого межрайонного отдела Витебского областного управления Департамента государственной инспекции труда исполнено, нарушения устранены.

Информация по аффилированным лицам

Согласно пункту 2 Национального стандарта бухгалтерского учета и отчетности, утв. Постановлением Министерства финансов Республики Беларусь от 12.12.2016 N 104 «Об утверждении Национального стандарта бухгалтерского учета и отчетности «Индивидуальная бухгалтерская отчетность», внесении дополнения и изменений в

постановление Министерства финансов Республики Беларусь от 30 июня 2014 г. N 46 и признании утратившими силу постановления Министерства финансов Республики Беларусь от 31 октября 2011 г. N 111 и отдельных структурных элементов некоторых постановлений Министерства финансов Республики Беларусь», связанными сторонами являются - аффилированные лица хозяйственного общества; унитарные предприятия, собственники имущества и (или) руководители которых являются одними и теми же физическими лицами или состоят в близком родстве или свойстве.

Состав аффилированных лиц хозяйственного общества определен Статьей 56 Закона Республики Беларусь от 09.12.1992 N 2020-XII «О хозяйственных обществах» (ред. от 15.07.2015).

Сведения о характере правоотношений связанных сторон (о сделках Общества, в совершении которых имеется заинтересованность его аффилированных лиц (юридических лиц) за 2025 год

	Договора Гепродрала (ОАО «Нефтезащитмонтаж» Гепродралчик)	Договора Субдрала (ОАО «Нефтезащитмонтаж» Субдралчик)	Договора на представление имущества в аренду (ОАО «Нефтезащитмонтаж» Арендатор)	Договора на представление имущества в аренду (ОАО «Нефтезащитмонтаж» Арендодатель)	Договора на изготовление (выполнение работ) ОАО «Нефтезащитмонтаж» Подрядчик	Договора на выполнение работ (оказание услуг) ОАО «Нефтезащитмонтаж» Заказчик	Договор на энергоснабжение (ОАО «Нефтезащитмонтаж» Потребитель)	Договор на энергоснабжение (ОАО «Нефтезащитмонтаж» Поставщик)	Договор на выполнение работ (оказание услуг) ОАО «Нефтезащитмонтаж» Заказчик	Договор Поставки ОАО «Нефтезащитмонтаж» - покупатель	Договор Поставки -ОАО «Нефтезащитмонтаж» поставщик	Договор предоставление персонала (ОАО «Нефтезащитмонтаж» предоставляет работников во временное распоряжение
ОАО "Белорусское управление механизации" (ОАО "БУМ")	0	0	0	0	0	0	0	0	0	0	0	0
ОАО «БЕЛСАНТЕХМОНТАЖ-2», филиал «ЗАВОД «САНТЕХДЕТАЛЬ»	0	0	0	0	0	0	0	0	0	0	0	0
ОАО «Белтеплоизоляция»	2	0	0	0	1	0	0	0	0	0	2	0
ОАО «Белэлектромонтаж»	0	0	0	0	0	0	0	0	0	0	0	0
ОАО "Гомельтехмонтаж"	0	0	0	0	0	0	0	0	0	0	0	0
ОАО "Гроднопромстрой"	0	0	0	0	0	0	0	0	0	0	0	0
ОАО «Могилевтехмонтаж»	0	0	0	0	0	0	0	0	0	0	0	0
ОАО «Промтехмонтаж»	1	1	0	0	0	0	0	0	0	0	1	0
ОАО "Строительный трест №8"	0	0	0	0	0	0	0	0	0	0	0	0
ОАО "ММУ Нефтезаводмонтаж»	0	0	0	0	0	0	0	0	0	0	0	0
ОАО "Строительный трест №2"	0	0	0	0	0	0	0	0	0	0	0	0
ОАО "Управление механизации №79"	0	0	0	0	0	0	0	0	0	0	0	0
Республиканское дочернее унитарное научно-испытательное предприятие "Сервис" инженерного РУП "Белстройцентр"	0	0	0	0	0	0	0	0	0	0	0	0
ОАО «Трест Белпромнадка»	0	0	0	0	0	0	0	0	0	0	0	0
ОАО «Союзпроммонтаж»	0	0	0	0	0	0	0	0	0	0	0	0

Таким образом, связанным сторонами при их вступлении в правоотношения с Обществом являются 32 физических и 17 юридических лиц согласно Информации об

аффилированных лицах на 01.01.2026 (согласно журналу учета аффилированных лиц ОАО «Нефтезаводмонтаж»)

Согласно Уставу Общества решения общего собрания участников хозяйственного общества или наблюдательного совета о сделке, в совершении которой имеется заинтересованность его аффилированных лиц, не требуется в случае, если все участники Общества являются аффилированными лицами этого общества и в соответствии с частью первой статьи 57 Закона заинтересованы в совершении такой сделки.

Решения общего собрания участников хозяйственного общества или наблюдательного совета о сделке, в совершении которой имеется заинтересованность его аффилированных лиц, также не требуется в случае, если сделка одновременно отвечает следующим условиям:

сделка совершается Обществом в процессе осуществления им обычной хозяйственной деятельности;

условия такой сделки существенно не отличаются от условий аналогичных сделок, совершаемых Обществом в процессе осуществления им обычной хозяйственной деятельности.

Хозяйственные операции с аффилированными лицами

СВЕДЕНИЯ

Открытое акционерное общество «Нефтезаводмонтаж», г. Новополюцк

№ п/п	Кол-во исков, предъявленных предприятием	Кол-во исков, предъявленных предприятию	Общее кол-во рассмотренных дел	Общая сумма исков		Предмет спора	Результат рассмотрения дел по искам		
				предъявленных предприятием	Предъявленных предприятию		удовлетворен на сумму, оставлен без рассмотрения, в иске отказано	предъявленных предприятием (сумма)	предъявленным предприятию (сумма)
1	2	3	4	5	6	7	8	9	10

В общем суде

1	0	0	0	0	0			0	0
Итого	0	0	0	0	0			0	0

В экономическом суде

2	1	39	40	440117,84	3548746,64	Просрочка оплаты за поставленный товар, возврат материалов, выполненных работ	В рассмотрении Удовлетворен на сумму Отказано на сумму	- 323838,20 116279,64	- 772209,64 2776537,00
Итого	1	39	40	440117,84	3548746,64			440117,84	3548746,64

На основании исполнительной надписи нотариуса

3	0	12	12	0	712259,97	Взыскание долга	Учинена исп. надпись Заключено соглашение	0	210521,89 501738,08
Итого	0	12	12	0	712259,97			0	712259,97

Примечание

1. Предъявлено сумм в пользу предприятия в претензионном порядке

717564,64

Рублей
Рос.рублей

2. Взыскано сумм в пользу предприятия в претензионном порядке	-	Долларов США Рублей Рос.рублей
3. Уплачено предприятием в претензионном порядке	20191,59	рублей
3. Возмещено убытков решением комиссии по непроизводительным расходам	460880,01	рублей

Хозяйственные операции с аффилированными лицами:

1. Материальная помощь, премия за 2025 года не выплачивалась.
2. Услуги аффилированным лицам
 - Услуги загородной базы
 - Семченко В Д ноябрь 2025 - 120руб
 - Харитонов Л В июль 2025 – 120 руб
 - Продано товаров Семченко ВД джемпер- 36,41руб

Раздел 9. Контрольно-ревизионная работа. Организация контрольно-ревизионной работы и внутривозвратного контроля.

Внутривозвратный контроль на предприятии осуществляют руководители структурных подразделений, начальники участков и отделов под руководством генерального директора.

Обществом принимаются меры по обеспечению сохранности имущества, по привлечению виновных лиц к возмещению причиненного ущерба.

Проводятся инвентаризации имущества и финансовых обязательств согласно, Постановления Министерства финансов РБ от 30.11.2007 № 180.

Проводятся внезапные инвентаризации материальных ценностей (в т ч ГСМ), проводятся контрольные обмеры и т д. По итогам проверок составляются приказы по возмещению ущерба.

При выборочных инвентаризациях выявленные излишки приходуются, а недостача сверх норм удержана с виновных.

При перемещении или увольнении материально-ответственных лиц проводится инвентаризация и передача товарно-материальных ценностей.

По ликвидации дебиторской задолженности проводится определенная работа: пишутся письма о погашении задолженности, оформляются претензии к дебиторам, по многим – имеется решение хозяйственного суда. Большую часть просроченной дебиторской задолженности составляет задолженность заказчиков за выполненные строительные-монтажные работы.

Обществом ведется работа по более рациональному и эффективному использованию основных средств, материальных и денежных ресурсов.

Раздел 10. Состояние бухгалтерского учета. Учетная политика

ИНФОРМАЦИЯ ПО УЧЁТНОЙ ПОЛИТИКЕ ОРГАНИЗАЦИИ

Способы ведения бухгалтерского учета, принятые в организации

Бухгалтерский учет на предприятии ведется по журнально-ордерной форме. Формы и методы бухгалтерского учета осуществляются соответствии с принятой учетной политикой, согласно которой в 2025г. определение выручки от реализации работ, услуг, основных средств, материальных ценностей, нематериальных и прочих активов и признания соответствующей полученной выручке прибыли производилось по мере отгрузки товаров (работ, услуг) и предъявления покупателю (заказчику) расчетных документов.

Оценка производственных запасов при поступлении осуществляется по учетным ценам с использованием счета 16 «отклонение в стоимости материалов».

Погашение стоимости отдельных предметов в составе средств в обороте производится путем начисления износа в размере 50% стоимости предметов при передаче со склада в эксплуатацию и остальных 50% стоимости – при выбытии их за непригодностью. Начисление износа по предметам, по которым установлены сроки службы (спецодежда, спецобувь и др.) производится исходя из сроков службы. Списание стоимости временных зданий и сооружений осуществляется ежемесячно исходя из сроков их эксплуатации с учетом стоимости возвратных материалов от разборки. По предметам до двух базовых величин, стоимость списывается единовременно на затраты по производству и реализации продукции, работ, услуг, расходы на реализацию товаров по мере передачи их в эксплуатацию. Материально ответственными лицами учет указанных предметов осуществляется в количественном выражении. По предметам при передаче со склада по непромышленной сфере начисление износа производится в размере 100% с отнесением этих расходов за счет прибыли, остающейся в распоряжении общества. Оценка запасов при отпуске в производство и ином выбытии производится по учетной цене с учетом отклонений. Величина отклонений распределяется пропорционально стоимости материалов, списанных по учетным ценам.

Учет готовой продукции осуществляется на счетах (по субсчетам) по учетным (планово-расчетным) ценам с отклонениями от фактической себестоимости.

Учетная политика не изменялась в течение отчетного года и по сравнению с предыдущим отчетным периодом.

Основные средства, полученные в безвозмездное пользование по договору №316 от 09.07.1997г, находящееся в собственности РБ учитываются на счете 01 «Основные средства» (согласно п 2 постановления № 26).

Резерв по сомнительным долгам создается на конец отчетного года с учетом инвентаризаций проводимых перед составлением годовой бухгалтерской отчетности, при наличии задолженности, признаваемой сомнительным долгом и отражается в бухгалтерском учете 31 декабря отчетного года. Величина резерва по сомнительным долгам определяется комиссией в составе: заместителя ген директора по экономике и финансам (председатель), главного бухгалтера, ведущего юриста по каждому дебитору на основании проведенной претензионной и/или исковой работы, в филиалах: директора (председатель), гл бухгалтера, лица, отвечающее за претензионно-исковую работу. Величина резерва по сомнительным долгам складывается из сумм просроченной дебиторской задолженности (сч 62,62/1), возникшей в результате реализации продукции (товаров и др. материальных ценностей), выполнения работ, оказания услуг, которая не погашена в течение 3-х и более месяцев, установленных договором или законодательством, если срок не установлен – после 12 месяцев с даты возникновения дебиторской задолженности.

Положение об учетной политике утверждено приказом № 59 от 30.01.2024г,

Существенных изменений в учётную политику на 2025 год, влияющих на сопоставимость величины финансовых результатов Обществом не вносилось.

Корректировки вступительного сальдо бухгалтерского баланса на 01 января 2024 г.

Вступительный баланс

В соответствии с Постановлением Министерства финансов Республики Беларусь от 10.12.2013 N 80 "Об утверждении Национального стандарта бухгалтерского учета и отчетности "Учетная политика организации, изменения в учетных оценках, ошибки" и признании утратившими силу некоторых постановлений Министерства финансов Республики Беларусь и отдельных структурных элементов постановлений Министерства финансов Республики Беларусь по вопросам бухгалтерского учета" в бухгалтерской отчетности произведены корректировки вступительного сальдо статей активов, обязательств, собственного капитала на начало года в связи с выявлением в ошибок, допущенных в году, предшествующем отчетному году, обусловленных неправильным применением законодательства ; неточностями в вычислениях при ведении учета и составлении отчетности; неправильной учетной оценкой; неправильным использованием имеющейся информации о совершенной хозяйственной операции; неиспользованием информации о совершенной хозяйственной операции в связи с отсутствием до даты утверждения бухгалтерской отчетности первичного учетного документа, подтверждающего ее совершение; и исправленных в том месяце отчетного года, в котором выявлена ошибки, путем дополнительной или сторнировочной записи (записями) по дебету (кредиту) счета 84 "Нераспределенная прибыль (непокрытый убыток)" и других счетов и кредиту (дебету) соответствующих счетов.

Изменение вступительного сальдо по счетам на 01.01.2025г

Активы	Код строки	На 31 декабря 2024 года после изм	На 31 декабря 2024 года до изм	корректировка
1	2	3	4	5
1 Долгосрочные активы				
Основные средства:				
первоначальная стоимость	101	45415	45415	0
амортизация	102	33215	33215	0
остаточная стоимость	110	12200	12200	0
из нее остаточная стоимость ОС, переданных ОАО по договору безвозмездного пользования	110а	863	863	
Нематериальные активы:				
первоначальная стоимость	111	51	51	0
амортизация	112	31	31	-
остаточная стоимость	120	20	20	0
Доходные вложения в				
первоначальная стоимость	121	-	-	-
амортизация	122	-	-	-
остаточная стоимость	130	-	-	-
в том числе:				
инвестиционная недвижимость	131	-	-	-
предметы финансовой аренды (лизинга)	132	-	-	-
прочие доходные вложения в материальные активы	133	-	-	-
Вложения в долгосрочные активы	140	52	52	-
Долгосрочные финансовые вложения	150	0	0	-
Отложенные налоговые активы	160	342	342	-
Долгосрочная дебиторская задолженность	170			-
Прочие долгосрочные активы	180	0	0	-
Итого по разделу 1	190	12614	12614	0

1 Краткосрочные активы				
Запасы	210	4432	4394	38
в том числе: материалы	211	4412	4374	38
животные на выращивании и откорме	212	-	-	
незавершенное производство	213	20	20	0
готовая продукция и товары	214	-	-	
товары отгруженные	215	-	-	
прочие запасы	216	-	-	
Долгосрочные активы, предназначенные для реализации	220	-	-	
Расходы будущих периодов	230	32	32	0
Налог на добавленную стоимость по приобретенным товарам, работам,	240	31	31	0
Краткосрочная дебиторская задолженность	250	1829	1910	-81
по налогам и сборам в бюджет	251	35	35	0
из неё инновационного фонда Минстройархитектуры	251а	-	-	
инвестиционного фонда Минстройархитектуры	252	0	0	
Краткосрочные финансовые вложения	260			0
Денежные средства и их эквиваленты	270	166	166	0
в т.ч. денежные средства на депозитных счетах	271			0
Прочие краткосрочные активы	280			0
в том числе недостачи и потери	281			0
Итого по разделу 2	290	6490	6533	-43
Баланс	300	19104	19147	-43

Собственный капитал и обязательства	Код строки	На 31 декабря 2024 года после изм	На 31 декабря 2024 года до изм	корректировка
1	2	3	4	5
3				
Уставный капитал	410	4204	4204	-
Неоплаченная часть уставного капитала	420	-	-	-
Собственные акции (доли в уставном капитале)	430	-	-	-
Резервный капитал	440	611	611	-
Добавочный капитал	450	10066	10066	-
Нераспределённая прибыль (непокрытый убыток)	460	-12766	-12718	-48
Чистая прибыль (убыток) отчётного периода	470	-	-	-
Целевое финансирование	480	-	-	-
Итого по разделу 3	490	2115	2163	-48
4				
Долгосрочные кредиты и займы	510	-	-	-
в т.ч. инновационного фонда Минстройархитектуры	511	-	-	-
инвестиционного фонда Минстройархитектуры	512	-	-	-
Прочие долгосрочные обязательства по лизинговым платежам	520	-	-	-
Отложенные налоговые обязательства	530	-	-	-
Доходы будущих периодов	540	-	-	-
Резервы предстоящих платежей	550	-	-	-
Прочие долгосрочные обязательства	560	-	-	-
Итого по разделу 4	590	-	-	-
5				
Краткосрочные кредиты и займы	610	5460	5460	-
в т.ч. инвестиционного фонда Минстройархитектуры	611	-	-	-
Краткосрочная часть долгосрочных обязательств	620	0	-	-
Краткосрочная кредиторская задолженность	630	11527	11522	5
в том числе:				
поставщикам, подрядчикам, исполнителям	631	3592	3591	1
по авансам полученным	632	404	400	4
по налогам и сборам	633	1679	1679	0
из неё инновационному фонду Минстройархитектуры	633a	-	-	-
по социальному страхованию и обеспечению	634	137	137	0
по оплате труда	635	429	429	0
по лизинговым платежам	636	-	-	-
собственнику имущества (учредителям, участникам)	637	31	31	-
в том числе :				
в бюджет	637a	-	-	-
авансовые поступления в счёт вкладов в уставный капитал	637b	-	-	-
прочим кредиторам	638	5258	5255	-
в т.ч. инвестиционному фонду Минстройархитектуры	638a	-	-	-
Обязательства, предназначенные для реализации	640	-	-	-
Доходы будущих периодов	650	2	2	-
Резервы предстоящих платежей	660	-	-	-
Прочие краткосрочные обязательства	670	-	-	0
Итого по разделу 5	690	16989	16984	5
Баланс	700	19104	19147	-43

Расшифровка отдельных показателей бухгалтерской отчетности

Сведения по раскрытию информации по разделу 1 «Активы» бухгалтерского баланса отражена в разделе 2 примечаний.

ДОЛГОСРОЧНЫЕ АКТИВЫ

Информация о движении основных средств и нематериальных активов за 2025 года

Показатель	Код строки	переоценённая) стоимость ОС на начало года	Увеличение стоимости ОС			Уменьшение		ереоценённая) стоимость ОС на конец отчётного периода
			Поступило	Реконструкция, модернизация, другое	Дооценка	Выбыло	Уценка	
А	Б	1	2	3	4	5	6	7
Основные средства -	100	45415			2789	1604	63	46537
<i>в том числе:</i>	110	14408			1637	376		15669
сооружения	120	2830			326	3		3153
передаточные устройства	130	998			58			1056
машины и оборудование	140	24044			768	877	63	23872
транспортные средства	150	1808				312		1496
инструмент, инвентарь и	160	1278				36		1242
прочие основные	170	49						49

По имеющимся основным средствам применяется линейный способ начисления амортизации. Суммы накопленной амортизации составляют:

Показатель	Код строки	Амортизация ОС на начало года	Начислено		Списано	Амортизация ОС на конец отчётного периода
			амортизация	дооценка (уценка) амортизации		
А	Б	1	2	3	4	5
Амортизация основных средств - всего	200	33215	124	1553	1482	33410
<i>в том числе:</i>	210	7734	15	786	283	8252
сооружения	220	1644	15	175	3	1831
передаточные устройства	230	540		31		571
машины и оборудование	240	20921		561	850	20632
транспортные средства	250	1710	16		312	1414
инструмент, инвентарь и принадлежности	260	625	77		34	668
прочие основные средства	270	41	1			42

НЕМАТЕРИАЛЬНЫЕ АКТИВЫ

миллионов рублей, в целых числах

Показатель	Код строки	На начало года	Поступило		Выбыло	На конец отчётного периода
			в отчётном периоде	переоценка		
А	Б	1	2	3	4	5
Нематериальные активы – всего	300	51				51

в том числе: имущественные права на объекты промышленной собственности	310					
Прочие	370	51				51

АМОРТИЗАЦИЯ НЕМАТЕРИАЛЬНЫХ АКТИВОВ

миллионов рублей, в целых числах

Показатель	Код строки	На начало года	Поступило		Выбыло	На конец отчётного периода
			начислено	переоценка		
А	Б	1	2	3	4	5
Амортизация нематериальных активов – всего	400	31	4			35
в том числе: имущественные права на объекты промышленной собственности	410					
Прочие	470	31	4			35

В соответствии с Постановлением Совета Министров Республики Беларусь от 09.06.2022 N 380 "О начислении амортизации основных средств и нематериальных активов в 2022 - 2023 годах" и в целях создания условий для эффективной работы, Обществом принято решение не начислять амортизацию за период с 1 января 31 декабря 2023 г. по всем объектам основных средств, кроме полученных в финансовую аренду (лизинг), безвозмездное пользование, доверительное управление; продлить нормативные сроки службы (сроки полезного использования) указанных объектов основных средств на срок, в котором начисление амортизации не производилось.

В соответствии с Постановлением Совета Министров Республики Беларусь от 29.12.2023 N 991 «О НЕНАЧИСЛЕНИИ АМОРТИЗАЦИИ ОСНОВНЫХ СРЕДСТВ И НЕМАТЕРИАЛЬНЫХ АКТИВОВ В 2024 И 2025 ГОДАХ» и в целях создания условий для эффективной работы (недопущения роста себестоимости продукции (товаров, работ, услуг) и снижения эффективности работы), издан приказ № 491 от 26.12.2024г и принято решение не начислять амортизацию за период с 1 января по 31 декабря 2025 г. по объектам основных средств, используемым в предпринимательской деятельности, и отнесенным в группы, подгруппы и виды основных средств, которым присвоены шифры 10000-49999, в соответствии с классификацией основных средств согласно приложению к постановлению Министерства экономики Республики Беларусь от 30 сентября 2011 г. N 161, кроме полученных в финансовую аренду (лизинг), безвозмездное пользование, доверительное управление.

В 2025г применялся линейный способ начисления амортизации, срок полезного использования равен нормативному сроку использования основных средств;

первоначальная (переоцененная) стоимость находящихся в залоге основных средств на конец отчетного периода - 5810 тыс.руб., остаточная стоимость основных средств, переданных в залог, на конец отчетного периода составляет 1405 тыс.руб.(оценочная стоимость 3164тыс руб)., в т ч здания 24 тыс руб, машины и оборудование 1401 тыс руб.

первоначальная (переоцененная) стоимость находящихся на консервации основных средств на конец отчетного периода - 0тыс.руб., остаточная стоимость -0 тыс руб

первоначальная (переоцененная) стоимость основных средств, на которые наложен (произведен) арест УПИ Главного управления юстиции Витебского облисполкома на конец отчетного периода - 43тыс.руб., остаточная стоимость - 0 тыс руб

первоначальная (переоцененная) стоимость находящихся в эксплуатации полностью амортизированных основных средств на конец отчетного периода - 11542тыс.руб. (2299 единиц)

остаточная стоимость нематериальных активов с определенным сроком полезного использования на конец отчетного периода и оставшийся период начисления амортизации по ним - 16 тыс руб; - земельные участки 20 лет 1мес, лицензии -2м-6м-6л 6м; компьютерные программы – 4г 4м;

остаточная стоимость нематериальных активов с неопределенным сроком полезного использования на конец отчетного периода - отсутствуют.

Проведена переоценка основных средств на 1 января 2026 года в отношении зданий, сооружений и передаточных устройств, объектов, отнесенных в группы, подгруппы и виды основных средств «Машины и оборудование», которым присвоены шифры 40000-49999. Переоценка не завершенных строительством объектов, неустановленного оборудования на 1 января 2026г. не проводилась.

Итоги проведенной переоценки основных средств на 1 января 2026г в следующих размерах:

первоначальная (переоцененная) стоимость с учетом переоценки - 46537 тыс. руб., в том числе переоценка составила 2726тыс. руб.;

сумма накопленной амортизации с учетом переоценки – 33348 тыс. руб., в том числе переоценка - 1553 тыс. руб.

Справочно:

- переоценка проведена с применением индексного метода,

- в отношении зданий, сооружений и передаточных устройств переоценка являлась обязательной.

- в отношении объектов, отнесенных в группы, подгруппы и виды основных средств «Машины и оборудование», которым присвоены шифры 40000-49999, в соответствии с классификацией основных средств согласно приложению к постановлению Министерства экономики Республики Беларусь от 30 сентября 2011 г. N 161, переоценка осуществлена по инициативе общества с целью недопущения обесценения активов и обеспечения соответствия их стоимости современной рыночной на основании приказа № 495 от 30.12.2024г.

- в отношении остальных объектов основных средств переоценка на 01.01.2026г не производилась,

-предыдущая переоценка проводилась по состоянию на 01.01.2025г.

Результаты переоценки отражены в таблице:

тыс руб

п/п	Наименование	Первоначальная стоимость тыс.руб.	Восстановительная стоимость тыс.руб.	Средний коэффициент
.	Основные средства	43811	46537	1,0622
.	Доходные вложения в материальные активы	-	-	-
.	Оборудование к установке	-	-	-

Инвентаризация имущества и финансовых обязательств перед составлением годовой бухгалтерской отчетности Общества проведена согласно Приказа от 31.10.2025г. № 348 «О проведении инвентаризации» в соответствии с Постановлением Министерства финансов РБ от 30.11.2007 № 180.

Результаты инвентаризации отражены в приложении.

Тыс. руб

	Результаты за 2025 г.		
	Недостача	Излишки	Порча имущества
Инвентаризации, проведенные организацией	77,1	1,7	-
Проверки, ревизии	-	-	-
Годовая инвентаризация	-	-	-
Всего выявлено	77,1	1,7	-

В сентябре 2025 года по результатам внеплановой инвентаризации товарно-материальных ценностей, вверенных работнику ОАО «Нефтезаводмонтаж», г.Новополоцк, с которым был заключен договор о полной индивидуальной материальной ответственности, была выявлена недостача. Основанием для проведения внеплановой инвентаризации товарно-материальных ценностей послужила смерть указанного работника. Для защиты прав и охраняемых законом интересов Общества, направлено в Новополоцкий ГОВД ходатайство о проведении проверки с целью выявления местонахождения отсутствующих товарно-материальных ценностей, а также в прокуратуру города Новополоцка о подаче в интересах Общества иска к наследственному имуществу с целью пресечения злоупотребления правом со стороны наследников.

Размер недостачи составил 60466,58 рублей с учетом отклонений и восстановленного НДС, а также материалов Заказчика- ОАО «Нафтан», в размере учетной их стоимости 95455,00 рублей, о чем Заказчик был уведомлен 07.10.2025 исх№ 02/2597. ОАО «Нефтезаводмонтаж», г.Новополоцк (далее-Общество) обратилось в Новополоцкий ГОВД с ходатайством о проведении проверки с целью выявления отсутствующих товарно-материальных ценностей. 11.12.2025 Новополоцким ГОВД было вынесено постановление об отказе в возбуждении уголовного дела в связи с отсутствием в деянии состава преступления, предусмотренного ч.4 ст.210, ч 4 ст.211 УК РБ.

Для защиты прав и охраняемых законом интересов Общества, направлено ходатайство в прокуратуру города Новополоцка о подаче в интересах Общества иска к наследственному имуществу с целью пресечения злоупотребления правом со стороны наследников.

Кроме того, в адрес ОАО «Нефтезаводмонтаж», г.Новополоцк поступило обращение ОАО «Нафтан» (вход 3329 от 01.10.2025) «По объекту ОАО «Нафтан».Строительство эстакады слива нефти из вагонов-цистерн». 1 очередь строительства» из которого следует, что в результате проверки Заказчиком объемов выполненных строительно-монтажных работ по проекту 60266-910-130-КЖ-07-001 «Двусторонняя сливо-наливная эстакада» выявлено их завышение. С целью установления объемов фактически выполненных работ и принятия решения об их корректировке, приказом по Обществу №325 от 07.10.2025 была создана комиссия для осмотра фактически выполненных работ. По результатам осмотра объемов фактически выполненных работ в сопоставлении с указанными в письме актами по объекту ОАО «Нафтан» Строительство

эстакады слива нефти из вагонов-цистерн. 1,2 очередь строительства за период 2014-2016 г. комиссия установила, что необходима корректировка объемов работ по указанным в письме конструкциям. По результатам отражения в бухгалтерском учете данных корректировок, стоимость материалов (с учетом отклонений и восстановленного НДС) на сумму 15328,12 рублей восстановить на бухгалтерский учет и признать суммой недостачи, подлежащей взысканию с материально-ответственного лица, которому они переданы подотчет в период выполнения работ, а именно январь 2015, июнь 2015 года, а именно с производителя работ Жерносека О.Н. Направлено в Новополоцкий ГОВД ходатайство о проведении проверки с целью выявления местонахождения отсутствующих товарно-материальных ценностей.

Так как затраты, понесенные заказчиком, застройщиком до начала строительства (п. 10 Инструкции N 10, п. 10 Инструкции N 53):

- до 01.08.2024 учитывали по дебету счета 97 "Расходы будущих периодов";
- с 01.08.2024 отражают на счете 08 "Вложения в долгосрочные активы".

Прочие долгосрочные активы: отражены расходы будущих периодов, понесенные в инвестиционных целях в сумме 52 тыс руб., перенесены с 1 08 2024 - Вложения в долгосрочные активы .

Краткосрочные активы

Раскрытие информации по разделу 2 «Краткосрочные активы» бухгалтерского баланса

Активы	Код строки	На 31 декабря 2025 года	На 31 декабря 2024 года
1	2	3	4
2 Краткосрочные активы			
Запасы	210	4253	4432
в том числе: материалы	211	4246	4412
животные на выращивании и откорме	212	—	—
незавершённое производство	213	7	20
готовая продукция и товары	214	—	—
товары отгруженные	215	—	—
прочие запасы	216	—	—
Долгосрочные активы, предназначенные для реализации	220	—	—
Расходы будущих периодов	230	33	32
в том числе: курсовые разницы	231	—	—
Налог на добавленную стоимость по приобретенным товарам,	240	20	31
Краткосрочная дебиторская задолженность	250	2375	1829
по налогам и сборам в бюджет	251	60	35
из неё инновационного фонда Минстройархитектуры	251a	—	—
инвестиционного фонда Минстройархитектуры	252	—	—
Краткосрочные финансовые вложения	260	—	—
Денежные средства и эквиваленты денежных средств	270	202	166
в т.ч. денежные средства на депозитных счетах	271	—	—
Прочие краткосрочные активы	280	—	—
в том числе недостачи и потери	281	—	—
Итого по разделу 2	290	6883	6490
Баланс	300	20958	19104

Материально-производственные запасы (готовая продукция) в залог не передавались.

Кроме того, раскрытие информации дополнительно по краткосрочным активам отражено в разделе 3 примечаний.

Раскрытие информации по разделу 3 «Собственный капитал» бухгалтерского баланса отражена в разделе 3 примечаний.

Раскрытие информации по разделу 4 «Долгосрочные обязательства» бухгалтерского баланса

Собственный капитал и обязательства	Код строки	На 31 декабря 2025 года	На 31 декабря 2024 года
1	2	3	4
4 Долгосрочные обязательства			
Долгосрочные кредиты и займы	510	150	–
в т.ч. инновационного фонда Минстройархитектуры	511	–	–
инвестиционного фонда Минстройархитектуры	512	–	–
Прочие долгосрочные обязательства по лизинговым платежам	520	–	–
Отложенные налоговые обязательства	530	3	–
Доходы будущих периодов	540	941	–
в том числе: курсовые разницы	541	–	–
Резервы предстоящих платежей	550	–	–
Прочие долгосрочные обязательства	560	4833	–
Итого по разделу 4	590	5927	–
5 Краткосрочные обязательства			
Краткосрочные кредиты и займы	610	1935	5460
в т.ч. инвестиционного фонда Минстройархитектуры	611	–	–
Краткосрочная часть долгосрочных обязательств	620	–	–
Краткосрочная кредиторская задолженность	630	11222	11527
в том числе:			
поставщикам, подрядчикам, исполнителям	631	2654	3592
по авансам полученным	632	886	404
по налогам и сборам	633	6466	1679
из неё инновационному фонду Минстройархитектуры	633a	–	–
по социальному страхованию и обеспечению	634	164	137
по оплате труда	635	442	429
по лизинговым платежам	636	–	–
собственнику имущества (учредителям, участникам)	637	31	31
в том числе :			
в бюджет либо РУП "БЕЛСТРОЙЦЕНТР"	637a	–	–
авансовые поступления в счёт вкладов в уставный капитал	637b	–	–
прочим кредиторам	638	579	5255
в т.ч. инвестиционному фонду Минстройархитектуры	638a	–	–
Обязательства, предназначенные для реализации	640	–	–
Доходы будущих периодов	650	231	2
в том числе: курсовые разницы	651	–	–
Резервы предстоящих платежей	660	–	–
Прочие краткосрочные обязательства	670	–	–
Итого по разделу 5	690	13388	16989
Баланс	700	20958	19104

Раскрытие информации по разделу 5 «Краткосрочные обязательства» бухгалтерского баланса отражена в разделе 3 примечаний.

Раскрытие информации по прибылям и убыткам, собственному капиталу, движению денежных средств отражено в разделе 3 примечаний.

ЗАБАЛАНСОВЫЕ СЧЕТА на 01.01.2026г		тыс. руб
Наименование счета	Номер счета	
Арендованные основные средства	001	200
Имущество, принятое на ответственное хранение	002	284
Материалы, принятые в переработку	003	1979
Оборудование, принятое для монтажа	005	114
Бланки документов с определенной степенью защиты	006	
Списанная безнадежная к получению дебиторская задолженность	007	51
Обязательства полученные	008	1333
Обеспечения обязательств выданные	009	1385
Имущество в пользовании	010	0,4
Основные средства, сланные в аренду	011	2
Многооборотная тара	018	4

Большая часть участков бухгалтерского учета и отчетности компьютеризированы.

Бухгалтерская служба предприятия состоит из 8 работников, из них с высшим образованием –7 человек, со средним специальным –1 человек.

№ п/п/	Наименование должностей	Кол-во Всего	В т.ч ф-ла	Образование			
				Высшее	Среднее специальное	Курсы бухгалтеров	Среднее
1	Главный бухгалтер	вакансия	0				
2	Заместитель главного бухгалтера	1	0	1			
3	Бухгалтер	7	0	6	1		

ОАО «Нефтезаводмонтаж» имеет филиал в Туркменистане. Местонахождение филиала: пос Гарлык, этрап Койтендаг, Лебапский велаят, Туркменистан. Созданный филиал выделен на отдельный баланс, зарегистрирован в реестре юридических лиц-налогоплательщиков с присвоением индивидуального налогового № 513621000271.

Бухгалтерская служба филиала состоит из 0 работника, из них со средним образованием 0 человека.

Бухгалтерская отчетность ОАО «Нефтезаводмонтаж» г.Новополоцк за 2025 год составлена с учетом показателей деятельности филиала в Туркменистане. Отчетность филиала в Туркменистане составлена ОАО «Нефтезаводмонтаж» г.Новополоцк по

представленным филиалом данным полученным почтой 19 января 2023г, в том числе: декларации, расчеты, сведения, акты сверок, отчет основных финансовых показателей за январь-июнь 2022г, остальные данные восстановлены с учетом имеющихся у общества документов, включая судебные решения, в том числе:

Активы	Код строки	На 31 декабря 2025 года	На 31 декабря 2024 года
1	2	3	4
1 Долгосрочные активы			
Основные средства:			
первоначальная стоимость	101	78	78
амортизация	102	62	62
остаточная стоимость	110	16	16
из нее остаточная стоимость ОС, переданных ОАО по договору	110а	-	-
Нематериальные активы:			
первоначальная стоимость	111	1	1
амортизация	112	1	1
остаточная стоимость	120	-	-
Доходные вложения в материальные активы			
первоначальная стоимость	121	-	-
амортизация	122	-	-
остаточная стоимость	130	-	-
в том числе:			
инвестиционная недвижимость	131	-	-
предметы финансовой аренды (лизинга)	132	-	-
прочие доходные вложения в материальные активы	133	-	-
Вложения в долгосрочные активы	140	-	-
Долгосрочные финансовые вложения	150	-	-
Отложенные налоговые активы	160	-	-
Долгосрочная дебиторская задолженность	170	-	-
Прочие долгосрочные активы	180	-	-
в том числе: курсовые разницы	181	-	-
Итого по разделу 1	190	16	16
Активы	Код строки	На 31 декабря 2025 года	На 31 декабря 2024 года
1	2	3	4
2 Краткосрочные активы			
Запасы			
в том числе: материалы	210	18	18
животные на выращивании и откорме	211	18	18
незавершенное производство	212	-	-
готовая продукция и товары	213	-	-
товары отгруженные	214	-	-
прочие запасы	215	-	-
Долгосрочные активы, предназначенные для реализации	216	-	-
Расходы будущих периодов	220	-	-
в том числе: курсовые разницы	230	-	-
Налог на добавленную стоимость по приобретенным товарам,	231	-	-
Краткосрочная дебиторская задолженность	240	-	-
по налогам и сборам в бюджет	250	-	-
из неё инновационного фонда Минстройархитектуры	251	-	-
инвестиционного фонда Минстройархитектуры	251а	-	-
Краткосрочные финансовые вложения	252	-	-
Денежные средства и эквиваленты денежных средств	260	-	-
в т.ч. денежные средства на депозитных счетах	270	-	-
Прочие краткосрочные активы	271	-	-
в том числе недостачи и потери	280	19782	19782
Итого по разделу 2	281	-	-
Баланс	290	19800	19800
300	19816	19816	19816
Собственный капитал и обязательства	Код строки	На 31 декабря 2025 года	На 31 декабря 2024 года
1	2	3	4
3 Собственный капитал			
Уставный капитал	410	-	-
Неоплаченная часть уставного капитала	420	-	-
Собственные акции (доли в уставном капитале)	430	-	-
Резервный капитал	440	-	-
Добавочный капитал	450	-	-
Нераспределенная прибыль (непокрытый убыток)	460	(236)	(236)
Чистая прибыль (убыток) отчетного периода	470	-	-
Целевое финансирование	480	-	-
Итого по разделу 3	490	(236)	(236)

Собственный капитал и обязательства	Код строки	На 31 декабря 2025 года	На 31 декабря 2024 года
1	2	3	4
4 Долгосрочные обязательства			
Долгосрочные кредиты и займы	510	–	–
в т.ч. инновационного фонда Минстройархитектуры	511	–	–
инвестиционного фонда Минстройархитектуры	512	–	–
Прочие долгосрочные обязательства по лизинговым платежам	520	–	–
Отложенные налоговые обязательства	530	–	–
Доходы будущих периодов	540	–	–
в том числе: курсовые разницы	541	–	–
Резервы предстоящих платежей	550	–	–
Прочие долгосрочные обязательства	560	–	–
Итого по разделу 4	590	–	–
5 Краткосрочные обязательства			
Краткосрочные кредиты и займы	610	–	–
в т.ч. инвестиционного фонда Минстройархитектуры	611	–	–
Краткосрочная часть долгосрочных обязательств	620	–	–
Краткосрочная кредиторская задолженность	630	209	209
в том числе:			
поставщикам, подрядчикам, исполнителям	631	–	–
по авансам полученным	632	–	–
по налогам и сборам	633	176	176
из неё инновационному фонду Минстройархитектуры	633a	–	–
по социальному страхованию и обеспечению	634	31	31
по оплате труда	635	–	–
по лизинговым платежам	636	–	–
собственнику имущества (учредителям, участникам)	637	–	–
в том числе :			
в бюджет либо РУП "БЕЛСТРОЙЦЕНТР"	637a	–	–
авансовые поступления в счёт вкладов в уставный капитал	637b	–	–
прочим кредиторам	638	2	2
в т.ч. инвестиционному фонду Минстройархитектуры	638a	–	–
Обязательства, предназначенные для реализации	640	–	–
Доходы будущих периодов	650	–	–
в том числе: курсовые разницы	651	–	–
Резервы предстоящих платежей	660	–	–
Прочие краткосрочные обязательства	670	19843	19843
Итого по разделу 5	690	20052	20052
Баланс	700	19816	19816

Информация о событиях, произошедших после отчетной даты

Существенных событий после отчетной даты, которые оказали или могут оказать влияние на финансовое состояние, движение денежных средств или результаты деятельности организации в период между отчетной датой и датой подписания бухгалтерской отчетности за отчетный период, прямого действия не выявлено.

Операции с использованием цифровых знаков (токенов) отсутствовали.

Информация о применении профессионального суждения

Информация о применении профессионального суждения раскрыта в учетной политике организации, основные положения которого раскрыты выше в данном разделе. Профессиональное суждение применялось при разработке учетной политики, случаи его применения изложены по тексту настоящих примечаний. Иного профессионального суждения в течение 2025 года не применялось.

Информация, раскрываемая акционерным обществом

Информация раскрыта в разделе 7 Бухгалтерский учет и отчетность ОАО «Нефтезаводмонтаж», г.Новополоцк основываются на принципах непрерывности деятельности, обособленности, начисления, соответствия доходов и расходов, правдивости, преобладания экономического содержания, осмотрительности, нейтральности, полноты, понятности, сопоставимости, уместности. Принцип непрерывности деятельности заключается в том, что информация об активах, обязательствах, о собственном капитале, доходах, расходах организации формируется в бухгалтерском учете и отчетности в зависимости от намерения организации продолжать или прекращать деятельность в дальнейшем.

К фактам, которые по отдельности или в совокупности могут влиять на непрерывность деятельности организации, относятся финансовые, производственные и прочие условные факты

Руководство осуществляет мониторинг признаков прекращаемой деятельности с тем, чтобы в случае необходимости, принять адекватные меры для поддержания € жизнеспособности.

Данная отчетность составлена исходя из допущения, что организация осуществляет деятельность и будет продолжать ее в обозримом будущем (как минимум 12 месяцев после отчетной даты), т.е. на момент составления отчета организация не имеет ни намерения, ни необходимости ликвидировать или существенно сократить свою деятельность.

В то же время, можно сказать, что имеется существенная неопределенность, связанная с условиями или событиями, которые могут вызвать значительные сомнения в способности предприятия продолжать свою деятельность непрерывно, и в этой связи может оказаться, что предприятие не в состоянии реализовать свои активы и исполнить свои обязательства в ходе обычной хозяйственной деятельности.

К таким условиям можно отнести:

- не выполнение нормативов платежеспособности – раскрыто в разделе 2,3
- наращивание непокрытых убытков-раскрыто в разделе 2,3

Для выхода на безубыточную работу реализуются мероприятия по функциональным направлениям предприятия- раскрыто в разделе 2.

В 2025 г. на деятельность и бухгалтерскую отчетность Общества оказывал и продолжает оказывать существенное влияние комплекс факторов экономического и иного характера. Среди них, в частности, - геополитическая обстановка, ограничения, введенные в отношении Республики Беларусь и ее экономических субъектов отдельными государствами и их объединениями. Это обстоятельство, в свою очередь, не может не иметь последствий для организации, хотя и не прямых

Раздел 11. Охрана труда

Списочная численность работников группы охраны труда ОАО «Нефтезаводмонтаж», г.Новополоцк составляет 2 работающих: руководитель группы охраны труда, инженер по охране труда / инженер по охране окружающей среды.

Система управления охраной труда (система менеджмента здоровья и безопасности при профессиональной деятельности) производства строительно-монтажных и специальных работ сертифицирована на соответствие требованиям государственного стандарта Республики Беларусь СТБ ISO 45001-2020 «Системы менеджмента здоровья и безопасности при профессиональной деятельности. Требования и руководство по применению» (сертификат соответствия №ВУ/112 05.04. 017.02 00114 действителен по 24.07.2028).

Динамика производственного травматизма за период 2024г. – 2025г.

№ п/п	Наименование показателей	2024г.	2025г.
1.	Количество несчастных случаев на производстве:		
	- всего, из них	1	2
	- с тяжелым исходом;	1	-
	- со смертельным исходом;	-	-
	- групповых	-	-
2.	Число пострадавших с потерей трудоспособности на 1 рабочий день и более		
	- всего, из них	1	2
	- с тяжелым исходом;	1	-
	- со смертельным исходом	-	-

Коэффициент тяжести $K_t = 6$ (2024г.) и $K_t = 6$ (2025г.);

коэффициент частоты $K_{ч} = 2,17$ (2024г.) и $K_{ч} = 6,06$ (2025г.).

На мероприятия по охране труда за 2025 год израсходовано около 151,5 тыс. рублей.

Генеральный директор
ОАО «Нефтезаводмонтаж»,
г. Новополоцк

Гурин В.А.

(2)

(2)